

Articolo: MOI

Famiglia di sedute a firma del designer spagnolo Jorge Pensi, composta da versione con e senza braccioli. Disponibile con quattro soluzioni di base.

CARATTERISTICHE TECNICHE

Struttura scocca: la scocca è costituita da un inserto metallico come struttura dello schiumato a freddo di Poliuretano espanso.

Sedile: il sedile è composto da doppio stampaggio a diversa densità della gomma per garantire il massimo del comfort.

Base:

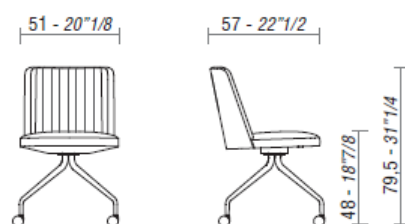
Base a 4 gambe, in tubo metallico conificato o in legno.

Base a 4 razze piramidali su ruote, in tubo metallico conificato.

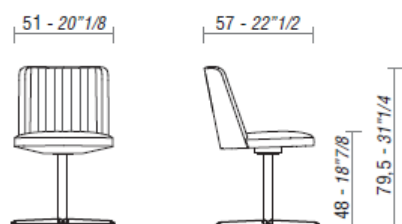
Base a croce, in tubo metallico conificato.

**DIMENSIONI**

EMBRASSE MOI con 4 gambe in metallo.



EMBRASSE MOI con 4 razze piramidali su ruote.



EMBRASSE MOI con 4 gambe base a croce.



EMBRASSE MOI con 4 gambe in legno.

FINITURE

Rivestimento: Smart Office - Tessuti cat. B, F, G, L, Pelle e Pelle Extra.

Base:

Base a 4 gambe: metallo verniciato Carbon Glacè opaco o cromato, oppure in Rovere Naturale o tinto scuro.

Base a 4 razze piramidali su ruote: metallo verniciato Carbon Glacè opaco o cromato.

Base a croce: metallo verniciato Carbon Glacè opaco o cromato.

Articolo: ELLE

Famiglia di sedute a firma del designer spagnolo Jorge Pensi, composta da versione con e senza braccioli. Disponibile con quattro soluzioni di base.

CARATTERISTICHE TECNICHE

Struttura scocca: la scocca è costituita da un inserto metallico come struttura dello schiumato a freddo di Poliuretano espanso.

Sedile: il sedile è composto da doppio stampaggio a diversa densità della gomma per garantire il massimo del comfort.

Base:

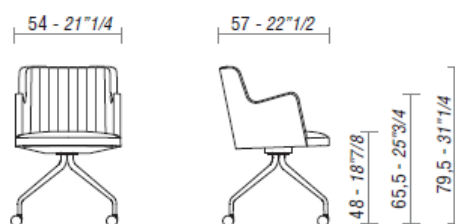
Base a 4 gambe, in tubo metallico conificato o in legno.

Base a 4 razze piramidali su ruote, in tubo metallico conificato.

Base a croce, in tubo metallico conificato.

**DIMENSIONI**

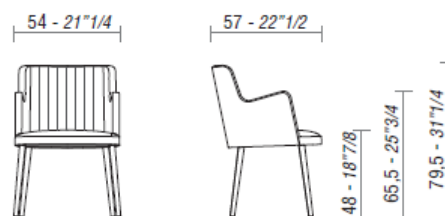
EMBRASSE ELLE con 4 gambe in metallo.



EMBRASSE ELLE con 4 razze piramidali su ruote.



EMBRASSE ELLE con 4 gambe a croce.



EMBRASSE ELLE con 4 gambe in legno.

FINITURE

Rivestimento: Smart Office - Tessuti cat. B, F, G, L, Pelle e Pelle Extra.

Base:

Base a 4 gambe: metallo verniciato Carbon Glacè opaco o cromato, oppure in Rovere Naturale o tinto scuro.

Base a 4 razze piramidali su ruote: metallo verniciato Carbon Glacè opaco o cromato.

Base a croce: metallo verniciato Carbon Glacè opaco o cromato.