



ESTEL

SilentBox
&
SlimBox

SlimBox

Sistema di partizioni interne a vetro singolo in grado di far nascere un nuovo ambiente di lavoro.

Pareti vetrate, parzialmente o totalmente cieche, dotate di mobili contenitori integrati e di sistemi di attrezzabilità della pannellatura vetrata (mensole, contenitori, tende).

Offre infinite possibilità di costruire spazi aderenti alle diverse funzioni che un moderno modo di lavorare impone. Uffici operativi, ambienti per aumentare la concentrazione, spazi per lavorare in privato, in gruppo e in grandi sale riunioni, sono solo alcuni esempi di come SlimBox può rispondere in modo elegante e discreto a esigenze sempre nuove.

Caratterizzata da 2 diverse altezze per i profili orizzontali e da una vasta scelta di tipologie di porte e di giunti angolari, SlimBox vive negli ambienti di lavoro conferendo loro armonia e pulizia formale a favore di una più alta fruibilità e riconoscibilità degli ambienti.

Partition system with single-glazed able to create a new working environment. Glass walls, partially or fully blind, with the possibility to be equipped and integrated with storage systems and glazed panels, suitable to receive various accessories (shelves, boxes, tends). SlimBox offers a numerous possibilities to build spaces able to follow the functions requirements in a modern way of working.

Clerical offices, spaces that concentration can be increased, spaces to work in team and large meeting rooms, are just some examples of how SlimBox can cover in elegant and discreet mode all new needs.

Characterized by 2 different heights for the horizontal profiles and a wide range of doors and corner joints types, SlimBox lives in the workplace giving it formal harmony and cleaning to a higher life and recognizable environments.

SilentBox

È un sistema di partizioni interne con vetro doppio nato come evoluzione della SlimBox di cui riprende sia i temi stilistici che funzionali.

Ne lascia invariata la flessibilità d'uso, grazie ad una vasta scelta fra tipologie di parete, giunti angolari e porte, ma aggiunge delle ottime prestazioni di isolamento acustico.

Con la sua linea minimale, SilentBox s'impone in ogni contesto in maniera elegante ed efficace: sale riunione, sale conferenza, sale formazione, area direzionale e ogni ambiente dove siano richieste alte prestazioni acustiche e un alto valore estetico.

This is a system of internal partition with double glass pane born as an evolution of SlimBox which incorporates both the stylistic and functional issues. It leaves unchanged the flexibility of use, thanks to a wide choice of types of wall, corner joints and doors, but adds the excellent performance of insulation. With its minimalist line, SilentBox is binding in all settings in a stylish and efficient mode: meeting rooms, conference rooms, training rooms, office space and any environment where high acoustic performance is required and as well as high aesthetic value.

Indice Index

Ambientazioni
Locations

2

A.C.O. CULTURAL CENTRE - Roma

16

MOSCOW SCHOOL OF MANAGEMENT - Skolkovo

26

BMK ADVERTISING - London

44

COMMUNICATION TECHNOLOGY AREA - Helsinki.

58

Informazioni tecniche
Technical information

62

Finiture
Finishes

IN AMBIENTI
CARATTERIZZATI
DA UN'ALTA
PULIZIA FORMALE
DELLE LINEE
ARCHITETTONICHE
E DELLA SCELTA DEI
MATERIALI, SLIMBOX
E SILENTBOX SONO
LA SOLUZIONE
PERFETTA AD
UNA FILOSOFIA
DI PROGETTO
CONTEMPORANEA.

IN ENVIRONMENTS
WITH CLEAN OF
ARCHITECTURAL
LINES AND CHOICE OF
MATERIALS, SLIMBOX
AND
SILENTBOX ARE
THE PERFECT
SOLUTION FOR A
CONTEMPORARY
DESIGN PHILOSOPHY.



A.C.O. CULTURAL CENTRE -



SlimBox h40:
parete vetrata con porta battente
monolastra e parete cieca.

SlimBox h40:
glazed partition with swing glass
door and blind partition wall.



In primo piano SlimBox h75:
parete autoportante vetrata e cieca.
In secondo piano SilentBox:
parete vetrata e cieca.

Featured:
SlimBox h75: glazed and blind freestanding partition
Overshadowed:
SilentBox: glazed and blind partition.



SlimBox h40:
parete vetrata con porta battente monolastra e parete cieca.

SlimBox h40:
glazed partition with swing glazed door total and blind partition wall.



SilentBox:
parete vetrata con giunto strutturale
a tre vie e parete cieca trasversale.

SilentBox:
glazed partition wall with three way junction
post and cross blind partition.



SilentBox:
parete vetrata con giunto strutturale a tre vie,
parete cieca trasversale e porta battente cieca.

SilentBox:
glazed partition with three way junction post,
cross blind partition and swing solid door.



SilentBox:
parete vetrata con giunto strutturale a tre vie,
parete cieca trasversale e porta battente cieca.

SilentBox:
glazed partition with three junction post,
cross blind partition and swing solid door.



SilentBox:
parete vetrata con giunto strutturale a tre vie, parete cieca trasversale e porta battente cieca.

SilentBox:
glazed partition with three way joint post, cross blind partition and swing solid door.

NEGLI INTERNI
ARCHITETTONICI
DI TONO CLASSICO,
PER SCELTE DI
COLORE E USO
DEI MATERIALI,
SILENTBOX CONVIVE
E SI INTEGRA IN
MANIERA OTTIMALE
GRAZIE ALLA SUA
LINEA PULITA,
APPORTANDO
ARMONIA E ORDINE
E UN SAPORE
PIU' DOMESTICO
DELLO SPAZIO.

IN CLASSIC
ARCHITECTURAL
STYLE INTERIORS,
REFERRING
TO THE COLOR
CHOICES AND
THE USE OF
MATERIALS,
SILENTBOX LIVES
AND INTEGRATES
OPTIMALLY
THANKS TO ITS CLEAN
LINES, BRINGING
HARMONY
AND ORDER AND
A MORE HOMELY TASTE
IN THE SPACE.



MOSCOW SCHOOL
OF MANAGEMENT - Skolkovo



SilentBox:
parete vetrata con giunto angolare strutturale a due e tre vie.
Applicazione di pellicole effetto acidato.

SilentBox:
glazed partition with two and three way junction posts.
Application of film with frosted effect.



SilentBox:
parete vetrata con porta battente intelaiata doppio vetro
e giunto strutturale a tre vie.

SilentBox:
glazed partition with swing door, framed
with double glass and three way junction post.






SilentBox:
parete vetrata con giunto strutturale a tre vie.
Applicazione di pellicole con effetto acidato.

SilentBox:
glazed partition with three way junction post.
Application of film with frosted effect.

SilentBox:
parete vetrata con vetro acidato.
SilentBox:
glazed partition with frosted glass.



Many strategists tied the jump in new orders to the government's "Cash for Clunkers" program, which got auto plants humming to meet demand for new vehicles to replace gas-guzzlers.

"We think the success of the clunker program is now lifting the index," said Ian Shepherdson, chief U.S. economist at High Frequency Economics in Valhalla, New York.

One report showed a nearly year-long plunge in economic activity in the Midwest came to a halt last month as new orders and production rose sharply, potentially a harbinger for the national economy.

Still, a top Federal Reserve policy-maker warned that the U.S. economy remains fragile and unemployment high.



IN LOFT DI RECUPERO INDUSTRIALE SLIMBOX E SILENTBOX SONO LA SCELTA IDEALE: VETRO E METALLO DAI TRATTI PULITI DIALOGANO SIA CON I MATERIALI RECUPERATI CHE CON LE ARCHITETTURE AGGIUNTE CHE DEFINISCONO L'AMBIENTE, INSERENDOSI IN MANIERA DISCRETA ED ELEGANTE.

IN LOFTS OF INDUSTRIAL RECOVERY, SLIMBOX AND SILENTBOX ARE THE IDEAL CHOICE: CLEAN STROKES OF GLASS AND METAL EASILY COMMUNICATE BOTH WITH RECLAIMED MATERIALS AND WITH ADDED ARCHITECTURES THAT DEFINE THE ENVIRONMENT, PLACING THEMSELVES IN A DISCREET AND ELEGANT WAY.



BMK ADVERTISING - London



SilentBox:
parete vetrata e cieca con giunti angolari sottili a due
e tre vie con porta battente intelaiata doppio vetro e applicazione
di pellicole con effetto acidato.

SilentBox:
glazed and blind partition with two and three way thin junction
posts and swing door framed with double glass pane.
Application of film with frosted effect.



SilentBox:
parete vetrata e cieca con giunti angolari sottili a due e tre vie con porta battente intelaiata doppio vetro.

SilentBox:
glazed and blind partition with two and three way thin junction posts and swing door framed with double glass pane.



SilentBox:
parete vetrata e cieca con giunti angolari sottili a due vie
con porta battente intelaiata doppio vetro e applicazione
di pellicole con effetto acidato.

SilentBox:
glazed and solid partition with two way thin junction
post and swing door, framed with double glass pane.
Application of film with frosted effect.



SilentBox:
parete vetrata e cieca con giunti angolari sottili
a due e tre vie con porta battente intelaiata.

SilentBox:
glazed and blind partition with two and three way
thin junction posts and swing door framed with
double glass pane.

SlimBox h40:
parete vetrata con porta battente intelaiata e parete
trasversale con paletti attrezzabili (contenitori,
mensole e consolle).

SlimBox h40:
glazed partition with swing framed glass door and cross
partition with upright structural post connectors suitable
for storage boxes, shelves and console.





SlimBox h40:
parete vetrata con porta battente intelaiata.

SlimBox h40:
glazed partition with swing framed glazed door.



SilentBox:
parete vetrata con giunti angolari sottili
a due vie con porta battente intelaiata doppio vetro
e applicazione di pellicole con effetto acidato.

SilentBox:
glazed partition with two corner junction posts
and swing framed glazed door with double glass pane.
Application of film with frosted effect.



SlimBox h40:
parete vetrata con
porta battente
intelaiata e parete
trasversale con
paletti attrezzabili
(contenitori, mensole e
consolle).

SlimBox h40:
glazed partition
with swing framed
glazed door and
cross partition with
upright structural post
suitable for storage
boxes, shelves and

SlimBox h40:
parete vetrata con paletti attrezzabili
con tenda e mensole.

SlimBox h40:
glazed partition with straight structural joints
connection suitable for shade and shelves.

ANCHE IN AMBIENTI
FORTEMENTE
CARATTERIZZATI DA
ELEMENTI LIGNEI
DELL'ARCHITETTURA
INTERNA, SLIMBOX
RIESCE AD INTEGRARSI
PERFETTAMENTE
GRAZIE ALLE FINITURE
IN CONTRASTO DEI
PANNELLI DELLE PARETI
E, NELLO STESSO TEMPO,
A RENDERSI NEUTRA PER
MEGLIO EVIDENZIARE
L'EFFETTO PARTICOLARE
DELL'ARCHITETTURA
STESSA.

EVEN IN ENVIRONMENTS
STRONGLY
CHARACTERIZED BY
WOODEN INTERNAL
ARCHITECTURAL
ELEMENTS, SLIMBOX
MANAGES TO INTEGRATE
PERFECTLY WITH
THE CONTRASTING
FINISHES OF THE WALL
PANELS AND AT THE
SAME TIME, TO BECOME
NEUTRAL IN ORDER TO
HIGHLIGHT BETTER THE
PARTICULARITY OF THE
ARCHITECTURE ITSELF.



COMMUNICATION TECHNOLOGY AREA - Helsinki



SlimBox h40:
parete vetrata con serigrafie e porte scorrevoli intelaiate,
parete Combi e parete mista.

limBox h40:
glazed partition with silk-screens
and sliding framed door, Combi partition and mixed partition.



SlimBox h40: parete vetrata con serigrafie e porte scorrevoli intelaiate.

SlimBox h40: glazed partition with silk-screens and sliding framed door.



SlimBox h40: parete vetrata con serigrafie e giunto strutturale a due vie, parete trasversale mista.

SlimBox h40: glazed partition with silk-screens and two way junctions, mixed cross partition.



SlimBox h40:
parete vetrata con serigrafie e giunto strutturale
a due vie, parete trasversale Combi.

SlimBox h40:
glazed partition with silk-screens and two way
junctions, Combi cross partition.



SlimBox h40: parete vetrata
con serigrafie e porte scorrevoli intelaiate.

SlimBox h40: glazed partition
with silk-screens and sliding door with framed leaf.



SlimBox h40:
parete vetrata con serigrafie
e porta battente cieca.

SlimBox h40:
glazed partition with silk-screens
and hinged solid door.




SlimBox h40:
parete vetrata con serigrafie e giunto sottile
a tre vie con porta scorrevole intelaiata.

SlimBox h40:
glazed partition with silk-screens and three way thin joint
connection with sliding door with framed leaf.



SlimBox h40:
parete vetrata con serigrafie e porte scorrevoli intelaiate.
SlimBox h40:
glazed partition with silk-screens and sliding framed door.

The image shows a modern office space with a mezzanine level. The mezzanine has a glass railing and overlooks a ground floor area. The ground floor features several glass-walled meeting rooms or offices. The walls are made of glass with horizontal blinds. Inside the rooms, there are desks, chairs, and pendant lamps. The overall lighting is dim, creating a professional and modern atmosphere.

Informazioni tecniche
Technical information

	SLIMBOX	SILENTBOX
Struttura Structure		
Larghezza profili orizzontali Width horizontal profiles	48mm	93mm
Larghezza profili verticali Width vertical profiles	50mm	95mm
Altezza profili orizzontali Height horizontal profiles	40mm / 75mm	75mm
Pareti vetrate Glazed walls		
Spessore vetro temperato Tempered glass thickness	10mm / 12mm	8mm / 10mm / 12mm
Spessore vetro acustico stratificato Stratified glass acoustic thickness	10,38mm / 12,38 mm	10,38mm / 12,38mm
Larghezza giunto sottile Width vertical glass panels joint	7,5mm / 9,5mm	7,5mm / 9,5mm
Giunti strutturali a due e tre vie Two and three way joint structural connection	sì yes	sì yes
Giunti sottili a due e tre vie Two and three way thin joint connection	sì yes	Work in progress Work in progress
Pareti diverse Different walls		
Parete cieca Blind partition walls	sì (larghezza 54mm) yes (width 54mm)	sì (walltech) yes (walltech)
Parete mista con sopra luce Mixed partition walls	sì yes	no no
Parete con mobili integrati Combi partition walls	sì yes	sì (fonoassorbenti) yes (acoustic)
Porte Doors		
Porta battente vetro monolastra Hinged door with single glass pane	sì yes	no no
Porta battente vetro intelaiata Hinged door framed with glass	sì yes	sì (con meccanismo di chiusura automatica e tenuta acustica) yes (with automatic locking and acoustic mechanism)
Porta battente cieca Hinged door blind	sì yes	sì (con meccanismo di chiusura automatica e tenuta acustica) yes (with automatic locking and acoustic mechanism)
Porta doppia battente vetro intelaiata Hinged door with double framed glass door	sì yes	sì yes

	SLIMBOX	SILENTBOX
Porte Doors		
Porta scorrevole vetro intelaiata, profilo H40 Sliding glass framed door, profiles H40	sì (L 1000mm / 1200mm) yes (L 1000mm / 1200mm)	no no
Porta doppia scorrevole vetro intelaiata, profilo H40 Double sliding glass framed door, profiles H40	sì (L 2000mm / 2400mm) yes (L 2000mm / 2400mm)	no no
Porta scorrevole vetro intelaiata, profilo H75 Sliding glass framed door, profiles H75	sì (L 1000mm / 1200mm) yes (L 1000mm / 1200mm)	no no
Porta doppia scorrevole vetro intelaiata, profilo H75 Double sliding glass framed door, profiles H75	sì (L 2000mm / 2400mm) yes (L 2000mm / 2400mm)	no no
Serratura standard con cilindro europeo Cylinder lock - European standard	sì yes	sì yes
Scorrimento su profilo guida di acciaio con 2 carrelli con 5 cuscinetti in acciaio Steel sliding mechanism with 2 tracks with 5 steel balls shaped bearings	sì yes	no no
Guarnizioni Gaskets	sì yes	sì (acustica) yes (acoustic)
Parete attrezzabile Storage walls		no no
Larghezza giunto rettilineo strutturale attrezzabile Width straight structural joint connection suitable for accessories	12mm	no no
Attrezzature disponibili Equipment available	mensole, contenitori, consolle storage boxes, shelves, con- solle	no no
Regolazioni Regulations		
Solo profili H40mm Only profiles H40mm	-10+10 (20mm)	no no
Solo profili H75mm Only profiles H75mm	-22 +22 (44mm)	-22 +22 (44mm)
Profili misti H40 + H75 Mixed profiles H40 + H75	-16 +16 (32mm)	no no
Certificazioni Certifications		
Resistenza a urto da corpo molle e duro, categoria d'uso IVB Impact test of resistance to soft and hard body, use category IVB	sì yes	sì yes
Assorbimento acustico con vetro monolastra 10mm Sound absorption with single pane tempered glass 10mm	31db	37db
Assorbimento acustico con vetro acustico stratificato Ssound absorption with stratified acoustic glass 12,8 mm	36db	44db

Finiture Finishes

PROFILI
PROFILES



Alluminio Anodizzato
Anodised Aluminium

Alluminio Brillantato
Polished Aluminium

Bianco UE
UE White

VETRI
GLASSES



Trasparente
Transparent


Acidato
Etched

Serigrafia tipo 1
Silk-screen type 1

Serigrafia tipo 2
Silk-screen type 2

NOBILITATI MELAMINES

PANNELLATURE
CIECHE
SOLID PANELS



Bianco UE
UE White

Grigio Perla
Pearl Gray

Silver

Grafite
Graphite

Bianco Texture
Texture White

Delavè Texture
Texture Delavè

Comfort Texture
Texture Comfort

Sucupira Materik
Materik Sucupira

Rovere
Oak

Noce
Walnut

Wengè
Wenge

ESSENZE VENEERS

LACCATI LACQUERED



Rovere
Oak

Noce Canaletto
Canaletto Walnut

Palissandro
Rosewood

Wengè
Wenge

Bianco Giglio
Lily White

Delavè
Delavè

Grigio Perla
Pearl Gray

Brown

Azzurro Chiaro
Light Blue

Azzurro
Blue

Verde Salvia
Sage Green

Corda
Rope

Maron Glacè

Comfort

Rosso Corallo
Coral

Rosso Cina
China Red

Glicine
Wisteria

LA POLITICA AMBIENTALE DI ESTEL

I valori, la strategia e gli obiettivi di un'azienda sono espressi nella sua politica, ed uno dei cardini della politica di Estel è rappresentato dalla tutela dell'ambiente, che si concretizza attraverso il rispetto della legislazione vigente, la prevenzione dell'inquinamento, la progressiva riduzione delle emissioni e del consumo di risorse, l'utilizzo di materiali riciclati e riciclabili.

Per garantire questi risultati, Estel mantiene attivo un Sistema di Gestione Ambientale conforme ai requisiti della norma UNI EN ISO 14001, tramite il quale stabilisce gli obiettivi di miglioramento.

Dal momento che la politica rappresenta il punto di riferimento operativo quotidiano per l'intero management aziendale, viene assicurato il massimo impegno da parte dell'azienda per raggiungere gli obiettivi ambientali in essa espressi.

DESIGN ECO RESPONSABILE

I prodotti Estel soddisfano le esigenze dell'utente promuovendo nel contempo uno sviluppo responsabile attraverso un ridotto consumo di risorse ed un basso livello di inquinamento. Estel ottiene questo risultato ispirandosi in tutte le fasi, dalla progettazione alla realizzazione fino alla eliminazione a fine vita dei propri prodotti, a criteri di eco responsabilità quali:

- selezione attenta dei materiali: i materiali lignei utilizzati provengono da riciclo assieme ai metalli e vetri e sono tutti riciclabili, hanno garanzia illimitata e un valore destinato a crescere nel tempo; il materiale ligneo inoltre è certificato FSC, e ciò garantisce il cliente finale che il legno utilizzato nella fabbricazione del prodotto proviene da foreste gestite secondo standard internazionali di salvaguardia sia degli aspetti ambientali sia di quelli socio-economici legati alla foresta, a tutela del patrimonio forestale mondiale
- selezione dei fornitori, privilegiando quelli in possesso di certificazioni ambientali quali UNI EN ISO 140011 o FSC
- scelte progettuali eco-responsabili, che consentano alla fine della vita utile del prodotto, il suo facile disassemblaggio e la possibilità di destinare al riciclo i vari tipi di materiali che lo costituiscono.

CICLI PRODUTTIVI RISPETTOSI DELL'AMBIENTE

Consapevole che un prodotto è fatto anche dai cicli produttivi necessari a realizzarlo, Estel privilegia cicli produttivi rispettosi dell'ambiente, quali la verniciatura all'acqua che, oltre a ridurre fortemente l'impatto ambientale, contribuisce alla salubrità dell'ambiente all'interno del quale viene collocato il prodotto.

I processi produttivi sono inoltre controllati facendo affidamento su sofisticate apparecchiature di misura o ricorrendo ad analisi di parte terza svolte da laboratori altamente qualificati.

L'azienda, infine, è impegnata in un'attività di miglioramento dei propri cicli produttivi, il cui risultato è la crescita sostenibile di Estel, infatti l'azienda è riuscita ad aumentare i propri volumi produttivi diminuendo il consumo di risorse e riducendo le emissioni inquinanti, in particolare quelle di anidride carbonica.

IMBALLI ECOSOSTENIBILI

Nella progettazione dell'imballaggio, Estel ricerca materiali con basso impatto ambientale, principalmente il cartone e, ove tecnicamente possibile, utilizza imballaggi fabbricati con materiali di riciclo; Estel studia inoltre il metodo di imballaggio per ridurre al minimo la quantità di materiale utilizzato e per consentire il riempimento ottimale dei mezzi di trasporto che, assieme ad una efficiente logistica distributiva, consente di minimizzare il numero dei mezzi utilizzati e quindi l'inquinamento acustico ed atmosferico generato dagli stessi.

ESTEL'S ENVIRONMENTAL POLICY

The values, the strategy and the objectives of a company are reflected in its policy and one of the mile stones of Estel's policy is represented by the environmental protection, which is implemented through the compliance with the legislation in force, the pollution prevention, the progressive reduction of the emissions and of the resource consumption, as well as the use of recycled and recyclable materials.

In order to grant these results, Estel boasts an Environment Management System in compliance with the requirements of the UNI EN ISO 14001 standard, through which it sets the objectives of its improvement.

Since this policy represents the daily operative reference point for its whole business management, the company fully commits itself in order to achieve its environmental goals.

ECO RESPONSIBLE DESIGN

Estel's products meet their users' needs by promoting, at the same time, a responsible development through a reduced consumption of resources and a low level of pollution. Estel has achieved this goal by drawing inspiration in all the phases, ranging from planning to implementation up to the elimination of its products at the end of their life, from eco responsibility criteria, such as:

- a careful selection of materials: the wooden materials that are used are recycled, just like metals and glass, they are all recyclable, have got an unlimited warranty and a value that will increase over time; furthermore, its wooden material is FSC certified and this assures to the final client that the wood, used to manufacture its products, comes from forests that are managed according to international standards of protection, as regards to both environmental aspects and social-economic aspects linked to forests in order to protect the world forestry heritage;
- the selection of suppliers, privileging those who own environmental certifications, such as UNI EN ISO 140011 or FSC
- eco responsible planning choices, enabling, at the end of the useful life of a product, to easily disassemble it and to recycle the various types of materials that make it up.

ENVIRONMENTAL FRIENDLY PRODUCTIVE CYCLES

Estel is aware that a product is also made up of the productive cycles that are needed to manufacture it, therefore it privileges environmental friendly productive cycles, such as water-based painting, which not only strongly reduces the environmental impact, but also contributes to protect the environment in which the product is placed. The productive processes are also controlled by means of sophisticated measurement appliances or of third party analyses, carried out by highly qualified laboratories.

Furthermore, the company is also carrying out an activity aimed at improving its productive cycles, whose result is Estel's sustainable growth, indeed the company managed to increase its productive volumes and to reduce the consumption of resources as well as to reduce the polluting emissions, specifically carbon dioxide ones.

ECO SUSTAINABLE PACKAGES

In the design of its packages, Estel uses materials with a low environmental impact, mainly cardboard and, where technically possible, it uses packages made of recycled materials. Furthermore Estel tries to find the right packaging solution not only to reduce to a minimum the quantity of the material used, but also to allow the full loading of its means of transport so that it is possible -together with an efficient distribution logic- to reduce the number of means used and therefore the acoustic and atmospheric pollution generated by them.

Estel Office Spa è un'azienda con sistema qualità certificato UNI EN ISO 9001, sistema di gestione ambientale certificato UNI EN ISO 14001, sistema di gestione per la sicurezza certificato OHSAS 18001 e certificata FSC® -COC Chain of Custody.

Estel Office Spa is a company with Quality Management System according to UNI EN ISO 9001, Environmental Management System according to UNI EN ISO 14001, Occupational Health and Safety Management System according to OHSAS 18001, Chain of Custody Management System according to FSC® -STD-40-004.



Il marchio della gestione forestale responsabile

Richiedi i prodotti certificati FSC®
Ask for FSC® certified products

ESTEL

HEADQUARTER:

Estel Office spa
Via Santa Rosa, 70
36016 Thiene, Vicenza, Italy
Tel. +39 0445 389611
Fax +39 0445 808801
www.estel.com

Art direction

R&D Estel

Graphic design

Numero 20

Rendering locations

U6studio

Print

Compagnia Nazionale Italiana

Ottobre / October 2009

Maggio / May 2012

Estel Office si riserva
il diritto di apportare,
in qualsiasi momento
e senza preavviso,
modifiche necessarie
dei prodotti illustrati.

Estel Office reserves
the right to make any
necessary changes
to the products shown
at any time without notice.

LCO234



ESTEL