

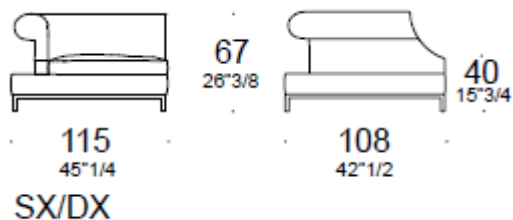
ARTICOLO: DIVANO

Sistema di sedute accostabili, profonde e morbide che offrono molte varianti dimensionali. I moduli terminali, lineari e le pensole permettono di ottenere composizioni sia tradizionali che innovative.

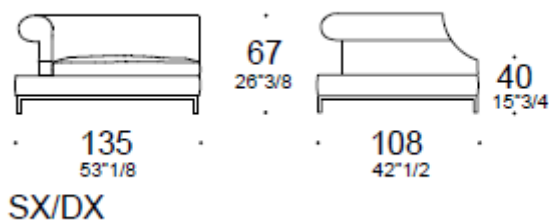
DESCRIZIONE TECNICA:

La struttura è in multistrati di legno e massello di abete, il molleggio a nastri elastici tesi in telai metallici. L'imbottitura è in poliuretano espanso a densità differenziata. I cuscini seduta e schienale sono in poliuretano espanso ricoperti da piuma di primissima qualità, sterilizzata, sanificata e igienizzata antiallergica. I cuscini ornamentali sono in piuma e piumino. Piedi in alluminio e acciaio cromato. Il rivestimento è disponibile in tessuto completamente sfoderabile ed in pelle, non sfoderabile. Rivestimenti di ricambio in tessuto 48% sulla categoria corrispondente. Per ordini con tessuti di diversa categoria si applicherà il prezzo della categoria superiore. Piani di appoggio coordinati per il retro e per il bracciolo, in acciaio cromato lucido.

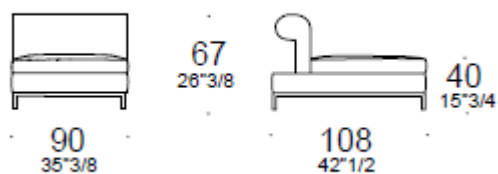
DIMENSIONI



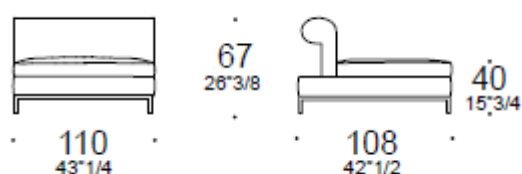
Terminale



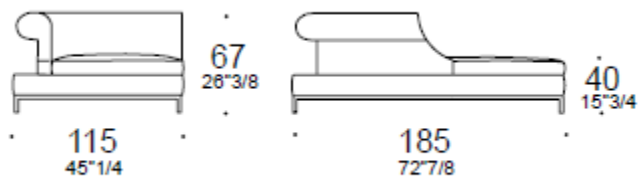
Terminale



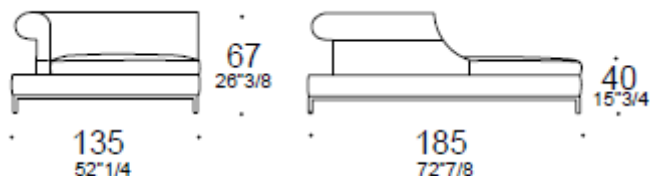
Lineare



Lineare



SX/DX



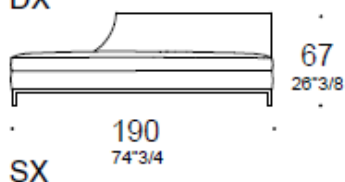
SX/DX

Chaise Lounge

Chaise Lounge

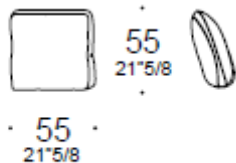


DX

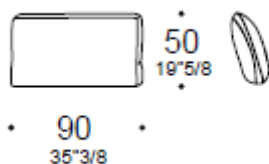


SX

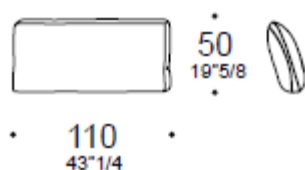
Penisola terminale



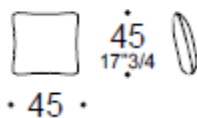
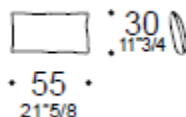
CUSCINO SCHIENALE 55x55
(Obbligatorio in alternativa ai cuscini L90 ed L100)



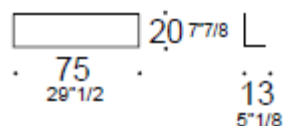
CUSCINO SCHIENALE 50x90
(Obbligatorio per moduli con seduta L90)



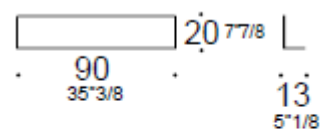
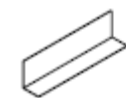
CUSCINO SCHIENALE 50x110
(Obbligatorio per moduli con seduta l110)



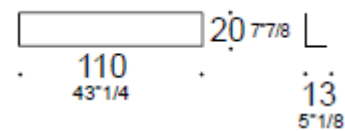
Cuscini ornamentali



Piano appoggio per bracciolo
(Terminali e dormeuse)



Piano appoggio per retro
(Lineare 90 e terminale 115)



Piano appoggio per retro
(Lineare 110, terminale 135, dormeuse, penisola terminale)



FINITURE

Tessuti Cat. F, G, H, L, M, Ecopelle, Pelle, Pelle Extra e Pelle Super

ARTICOLO: POLTRONA

Sistema di sedute accostabili, profonde e morbide che offrono molte varianti dimensionali: moduli terminali, lineari e pensole permettono di ottenere composizioni
Sia tradizionali che innovative.

DESCRIZIONE TECNICA:

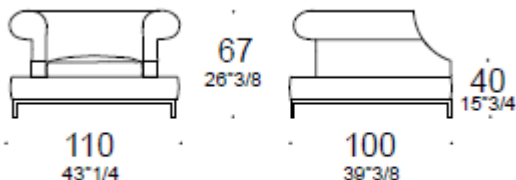
La struttura è in multistrati di legno e massello di abete, il molleggio a nastri elastici tesi in telai metallici. L'imbottitura è in poliuretano espanso a densità differenziata. I cuscini seduta e schienale sono in poliuretano espanso ricoperti da piuma di primissima qualità, sterilizzata, Sanificata e igienizzata antiallergica. I cuscini schienale e ornamentali sono in piuma e piumino. Piedi in alluminio e acciaio cromato. Il rivestimento è disponibile

In tessuto completamente sfoderabile ed in pelle, non sfoderabile. Rivestimenti di ricambio in tessuto 48% sulla categoria corrispondente. Per ordini con tessuti

Di diversa categoria si applicherà il prezzo della categoria superiore. Piani di appoggio coordinati per il retro e per il bracciolo, in acciaio cromato lucido.



DIMENSIONI



FINITURE

Tessuti Cat. F, G, H, L, M, Ecopelle, Pelle, Pelle Extra e Pelle Super

ARTICOLO: POUF

Sistema di sedute accostabili, profonde e morbide che offrono molte varianti dimensionali: moduli terminali, lineari e penisole permettono di ottenere composizioni Sia tradizionali che innovative.

DESCRIZIONE TECNICA:

La struttura è in multistrati di legno e massello di abete, il molleggio a nastri elastici tesi in telai metallici. L'imbottitura è in poliuretano espanso a densità differenziata. I cuscini seduta e schienale sono in poliuretano espanso ricoperti da piuma di primissima qualità, sterilizzata, Sanificata e igienizzata antiallergica. I cuscini schienale e ornamentali sono in piuma e piumino. Piedi in alluminio e acciaio cromato. Il rivestimento è disponibile In tessuto completamente sfoderabile ed in pelle, non sfoderabile. Rivestimenti di ricambio in tessuto 48% sulla categoria corrispondente. Per ordini con tessuti Di diversa categoria si applicherà il prezzo della categoria superiore. Piani di appoggio coordinati per il retro e per il bracciolo, in acciaio cromato lucido.

DIMENSIONI



FINITURE

Home Collection

Tessuti Cat. F, G, H, L, M, Ecopelle, Pelle, Pelle Extra e Pelle Super