

Articolo: SCRIVANIE OPERATIVE

I Pianeti - P016 è una famiglia di scrivanie con gambe e traversi in Alluminio che permette di dare origine a postazioni di lavoro singole e bench a più posti di lavoro.

I piani di lavoro di 25 mm di spessore possono essere realizzati con forme geometriche differenti, anche con bordi Ergo. Completano la collezione del P016 i pannelli divisori tra i piani rivestiti in tessuto, con funzione fonoassorbente, di tipo standard o con illuminazione LED attivabile a sfioramento.

CARATTERISTICHE TECNICHE

Gamba e traverso ovale di collegamento:

Gamba composta da una coppia simmetrica in pressofusione di Alluminio a sezione piena. Le gambe sono dotate di piedini regolabili con gommino antiscivolo di appoggio a pavimento. Sono previste nelle seguenti finiture:

Bianco Neve Lucido, Titanio, Cromato.

Traverso in estruso in Alluminio a forma ellittica che funge da collegamento tra le fusioni – finiture analoghe alle gambe.

Strutture di supporto sottopiano:

Profili in Acciaio 40x20 mm sp. 2 mm verniciati BIANCO (per la struttura gambe in finitura Bianco Neve Lucido) o TITANIO (per la struttura gambe in finitura Titanio o Cromato).

Giunti ed elementi di connessione della struttura:

Non a vista, in pressofusione di Alluminio.

Piani:

Piani G90: piani realizzati in particelle di legno sp. 25 mm, nobilitati melaminici con superfici antigraffio e antiriflesso, sono bordati in PVC sp 2,5 mm.

Disponibili anche in finitura Laminato. Gli angoli esterni dei piani di lavoro Nobilitato G90 e Laminato G90 sono a 90°.

Piani Ergo: piani realizzati in particelle di legno sp. 25 mm, in laminato ed essenza legno, sono bordati in PVC sp. 2,5 mm e stondati sui quattro lati. Disponibili in finitura Laminato Bianco Neve, Fenix ed Essenza legno. Gli angoli esterni dei piani di lavoro in Laminato Ergo sono arrotondati (raggio 50 mm).

Elettrificazione:

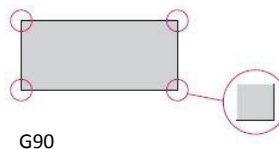
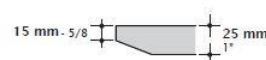

Vaschette sottopiano in maglia di Acciaio a sezione tonda, verniciata BIANCO (per struttura gambe Bianco Neve Lucido) o TITANIO (per struttura gambe Titanio o Cromato).

Top Access dimensioni cm 29x15 con profili in finitura BIANCO o TITANIO e pannello in finitura in accordo al piano.

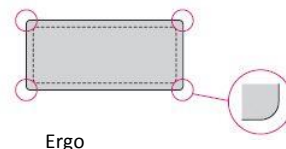
CERTIFICAZIONI

UNI EN 527-1 Requisiti dimensionali

UNI EN 527-2 Requisiti di sicurezza, resistenza e durata



G90



Ergo

FINITURE

Piani:

Nobilitato G90: Bianco UE, Silver, Titanio, Delavè, Comfort, Magnolia, Rovere 2017, Eucalipto, Abete Colour White.

Laminato G90: Bianco Neve.

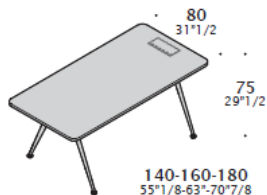
Laminato Ergo: Bianco Neve, Bianco Fenix; Essenza legno disponibile solo per tavoli sharing-meeting.

Strutture: Bianco Neve Lucido, Titanio opaco, Cromato.

Pannelli divisori: Smart Office - Tessuti cat. B, F, G, L.

P016 FREESTANDING - Tutte le composizioni: H piano di lavoro 75 cm

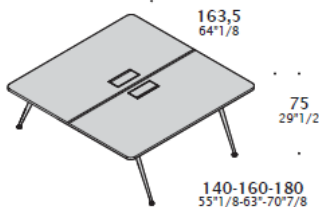
SCRIVANIA SINGOLA



Opzioni - P 80 e H 75 disponibili con:
L 140 - 160 - 180

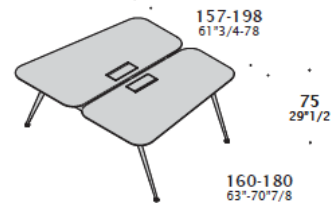
BENCH 2 posti

Piano rettangolare.



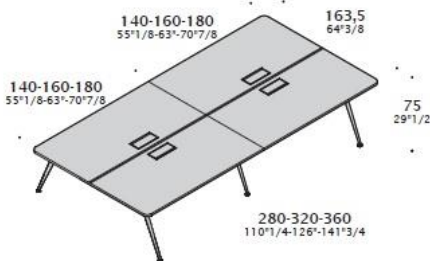
Opzioni - P 163,5 e H 75 disponibili con:
L 140 - 160 - 180

Piano trapezio.



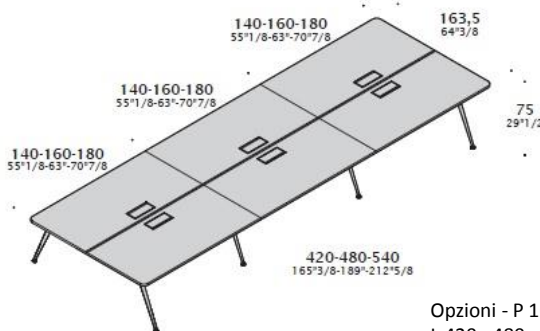
Opzioni - P 157/198 e H 75 disponibili con:
L 160 - 180

BENCH 4 posti



Opzioni - P 163,5 e H 75 disponibili con:
L 280 - 320 - 360

BENCH 6 posti



Opzioni - P 163,5 e H 75 disponibili con:
L 420 - 480 - 540

BENCH ESAGONALE 3 - 6 posti

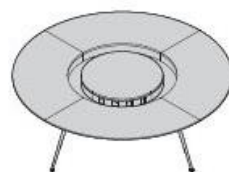


Opzioni:
L 170 (66 7/8) x P 196 (77 1/8)
L 210 (82 5/8) x P 242 (95 1/4)

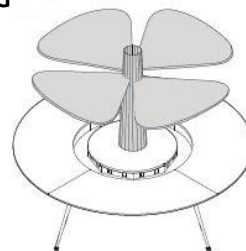


Opzioni:
L 419 (165 1/4)
P 242 (95 1/4)

Tavoli SHARING - MEETING



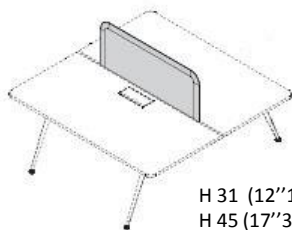
Φ 160 - 200 - 240
(Φ 63'' - 78''3/4 - 94''1/2)



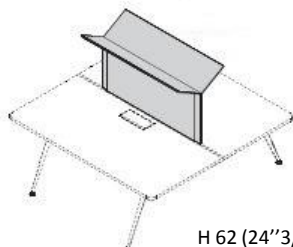
Baobab Φ 160-200-240
(Φ 63'' - 78''3/4 - 94''1/2)

Baobab: La colonna centrale è sempre in essenza Rovere e i petali sono sempre in tessuto con LED integrato.

Pannelli schermo in tessuto



H 31 (12 1/4)
H 45 (17 3/4)

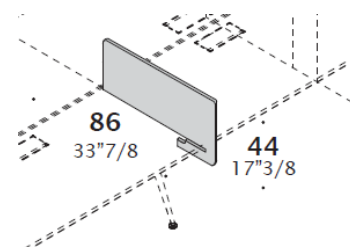


H 62 (24 3/8)

Pannello Modesty



Divisorio laterale agganciabile



86
33 7/8
44
17 3/8

FRATTALE

I Pianeti - Cartesio e Frattale sono un sistema di contenitori che affianca e sostiene i piani scrivania della famiglia P016.

I contenitori, realizzati in particelle di legno, sono di spessore 30 mm per top e fondo; fianchi, cassetti, antine, schiene, divisori a spessore 18 mm.

Il piano scrivania è fissato sul top del contenitore.

Due differenti soluzioni di profondità 50 cm e 85 cm individuano rispettive versioni di aggregazione, "Frattale" e "Cartesio".

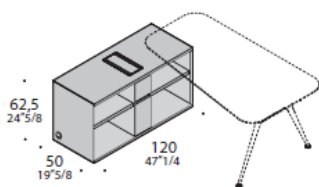
In entrambe le versioni vengono accolti cassetti, vani con anta, vani a giorno, top access per uscita ed entrata cavi e prese elettriche, vani tecnici per alloggiamento cavi. Caratteristica importante è proprio il cablaggio integrabile al contenitore posto lungo l'asse longitudinale, sempre ispezionabile con frontali rimovibili e in continuità nelle aggregazioni di più contenitori. Nei contenitori sono fissabili anche i pannelli schermo con caratteristiche fonoassorbenti. L'aggiunta degli elementi di raccordo angolari a due e tre vie permette di ampliare la possibilità delle aggregazioni di più contenitori, generando interessanti forme geometriche.



Tutti i moduli P 50 cm - H 62,5 cm

Basi

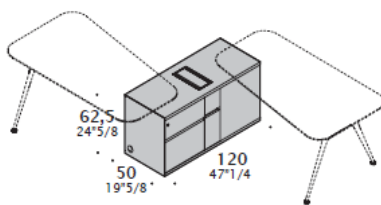
L 120 x P 50 x H 62,5



Vani a giorno.

Basi Bifacciali

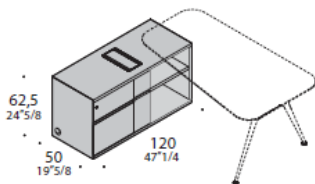
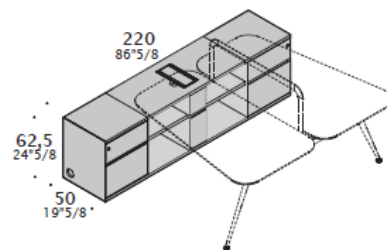
L 120 x P 50 x H 62,5



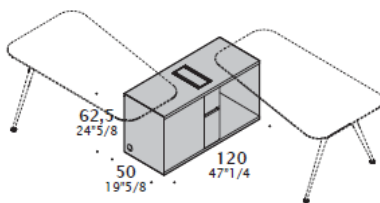
2 cassetti + 2 cestoni.

Basi per bench 2 posti

L 220 x P 50 x H 62,5

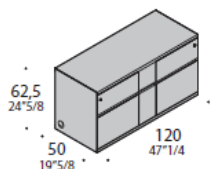
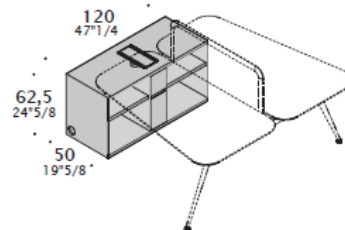


Vano a giorno + cassetto + cestone.



Vani a giorno.

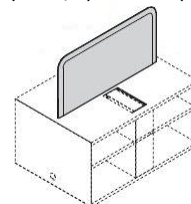
L 120 x P 50 x H 62,5



2 cassetti + 2 cestoni.

Pannelli schermo per contenitore

L 110 (43 1/4) x H 55 (21 5/8)



FRATTALE - FINITURE

Piani:

Nobilitato G90: Bianco UE, Silver, Titanio, Delavè, Comfort, Magnolia, Rovere, Eucalipto, Abete Colour White.

Laminato G90: Bianco Neve.

Laminato Ergo: Bianco Neve, Bianco Fenix.

Mobili contenitori: Nobilitato, Laccato sablè.

Strutture: Bianco Neve lucido, Titanio opaco, Cromato.

Pannelli divisori: Smart Office - Tessuti cat. B, F, G, L

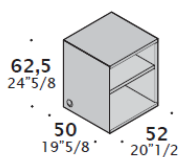
Piani Sit&Stand:

Nobilitato, vedi finiture piano fisso.

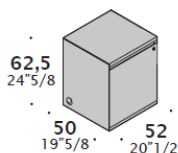
Laccato sablè, disponibile nei vari colori a campionario.

Ceramica: Calacatta Soft, Calacatta Glossy, Statuario Soft, Statuatio Glossy, Walks 1.0 White, Walks 1.0 Gray, Le Roche Ecrù, Ardoise Ecrù, Ardoise Noir, Nore Marquinia, Le Roche Grey, Industrial Ivory, Industrial Plomb.

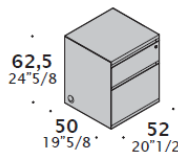
Basi L 52



A giorno.

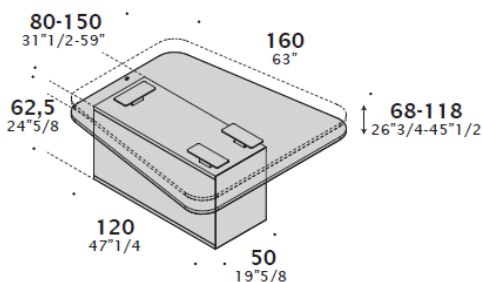


Ad anta.

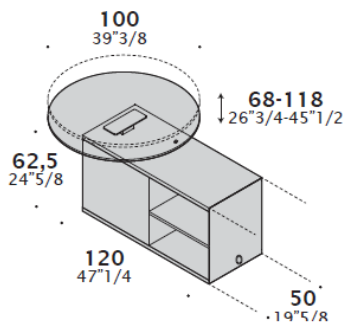


Cassetto + cestone.

Basi per piani Sit&Stand

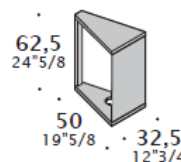


Base: 120x50 - H 62,5 / Piano: 80-150x160
Escursione del piano in altezza: da 68 a 118 cm
(H da pavimento)

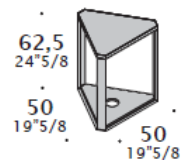


Base: 120x50 - H62,5 / Piano: Ø 100

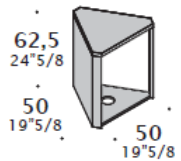
Raccordi



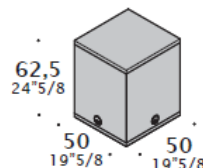
Raccordo a due vie.



Raccordo a tre vie.



Raccordo a tre vie con schiena.

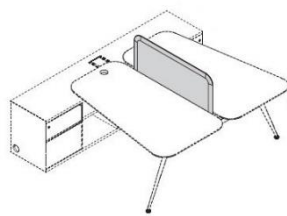


Raccordo a quattro vie.

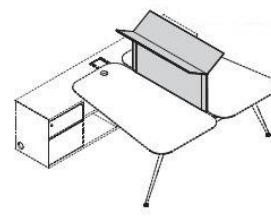
Pannello Modesty



Pannelli schermo per scrivania



H 45 (17''3/4)



H 62 (24''3/8)

CARTESIO

I Pianeti - Cartesio e Frattale sono un sistema di contenitori che affianca e sostiene i piani scrivania della famiglia P016.

I contenitori, realizzati in particelle di legno, sono di spessore 30 mm per top e fondo; fianchi, cassetti, antine, schiene, divisori a spessore 18 mm.

Il piano scrivania è fissato sul top del contenitore.

Due differenti soluzioni di profondità 50 cm e 85 cm individuano rispettive versioni di aggregazione, "Frattale" e "Cartesio".

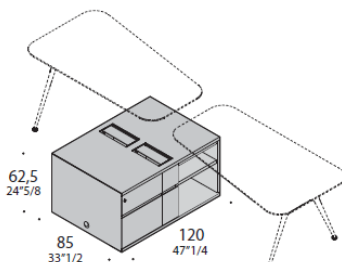
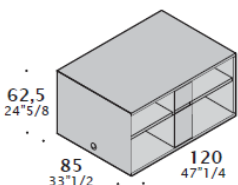
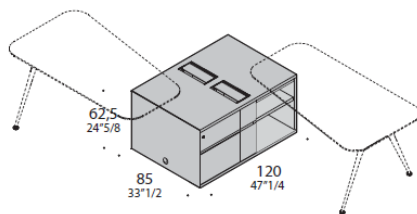
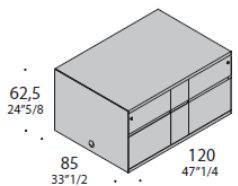
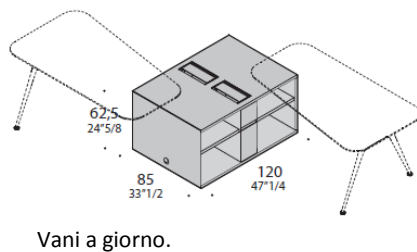
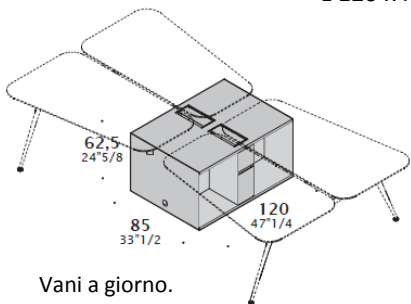
In entrambe le versioni vengono accolti cassetti, vani con anta, vani a giorno, top access per uscita ed entrata cavi e prese elettriche, vani tecnici per alloggiamento cavi. Caratteristica importante è proprio il cablaggio integrabile al contenitore posto lungo l'asse longitudinale, sempre ispezionabile con frontali rimovibili e in continuità nelle aggregazioni di più contenitori. Nei contenitori sono fissabili anche i pannelli schermo con caratteristiche fonoassorbenti. L'aggiunta degli elementi di raccordo angolari a due e tre vie permette di ampliare la possibilità delle aggregazioni di più contenitori, generando interessanti forme geometriche.



Tutti i moduli: P 85 cm - H 62,5 cm

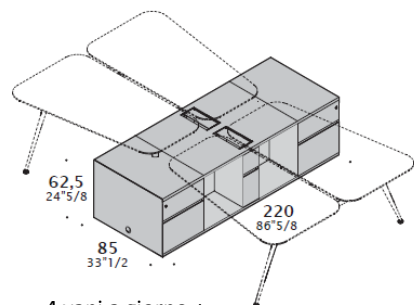
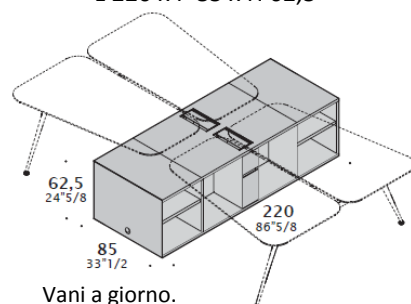
Basi

L 120 x P 85 x H 62,5



Basi

L 220 x P 85 x H 62,5



CARTESIO - FINITURE

Piani:

Nobilitato G90: Bianco UE, Silver, Titanio, Delavè, Comfort, Magnolia, Rovere 2017, Eucalipto, Abete Colour White.

Laminato G90: Bianco Neve.

Laminato Ergo: Bianco Neve, Bianco Fenix.

Strutture: Bianco Neve lucido, Titanio opaco, Cromato.

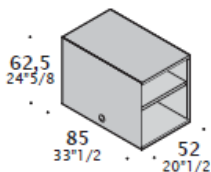
Pannelli divisori: Smart Office - Tessuti cat. B, F, G, L.

Mobili contenitori:

Nobilitato: Bianco UE, Silver, Titanio, Delavè, Comfort, Bianco Neve, Magnolia, Rovere 2017, Eucalipto, Abete Colour White.

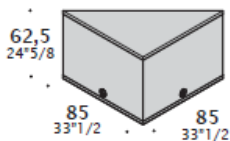
Laccato sablè, disponibile nei vari colori a campionario.

Basi L 52



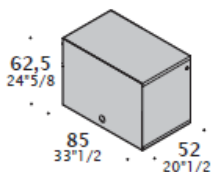
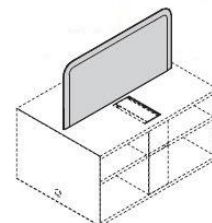
Vani a giorno.

Raccordi

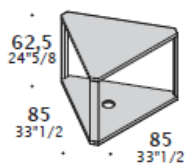


A due vie.

Pannelli schermo per contenitore
L 110 (43 1/4) x H 55 (21 5/8)

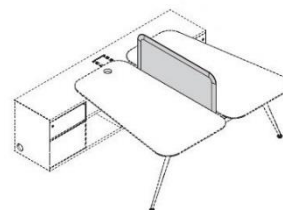


Vano ad anta.

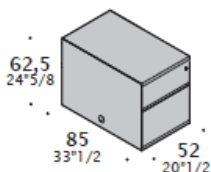


A tre vie.

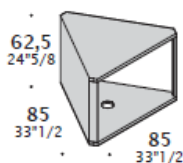
Pannelli schermo per scrivania



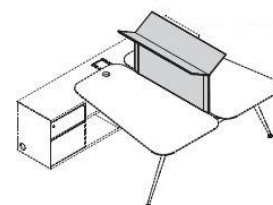
H 45 (17 3/4) - per scrivania



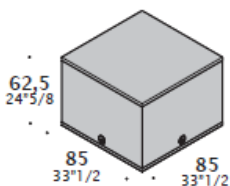
Cassetto + cestone.



A tre vie con schiena.



H 62 (24 3/8)



A quattro vie.

TOP FLY

I Pianeti - Top Fly è un sistema di contenitori di larghezza 30 cm e profondità 80/163 cm che sostiene i piani scrivania della famiglia *PO16*.

I piani sono in appoggio al contenitore disponibile nella versione a cassetti, con porta cartelle oppure con anta.

Nelle varie versioni i vani tecnici per alloggiamento cavi sono integrati e ispezionabili attraverso un frontale rimovibile.

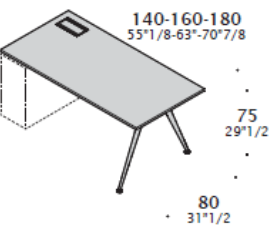
Un top access nel piano della scrivania permette l'accesso diretto al sottostante vano tecnico integrato nel contenitore *Top Fly*.

Caratteristica importante è proprio il cablaggio nel contenitore che permette di evitare l'uso di vaschette porta cavi sotto al piano scrivania.



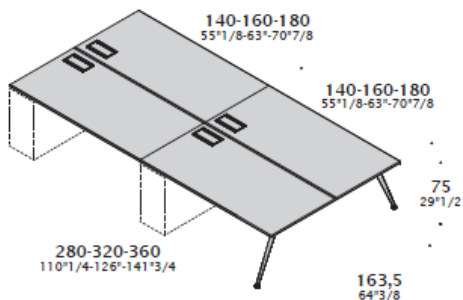
Tutte le composizioni: H 75 cm

SCRIVANIA SINGOLA



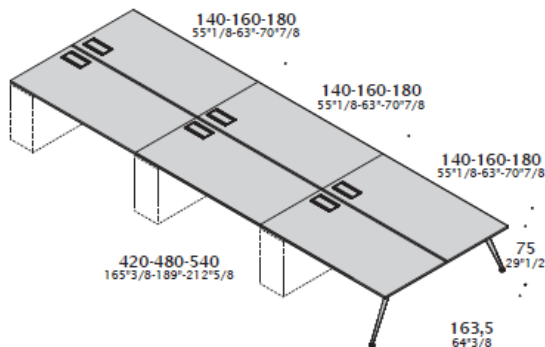
Opzioni:
L 140-160-180 con H75 e P80

BENCH 4 posti



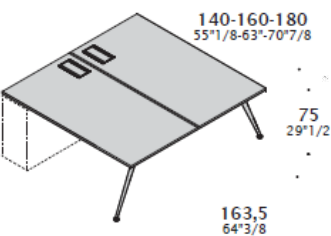
Opzioni:
L 280-320-360 con H75 e P1163,5

BENCH 6 posti



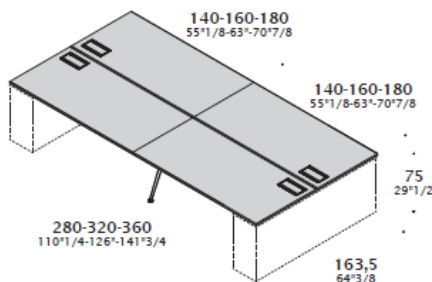
Opzioni:
L 420-480-540 con H75 e P1163,5

BENCH 2 posti



Opzioni:
L 140-160-180 con H75 e P163,5

BENCH 4 posti



Opzioni:
L 280-320-360 con H75 e P163,5

FINITURE

Piani:

Nobilitato G90: Bianco UE, Silver, Titanio, Delavè, Comfort, Magnolia, Rovere 2017, Eucalipto, Abete Colour White.

Laminato G90: Bianco Neve, Bianco Fenix.

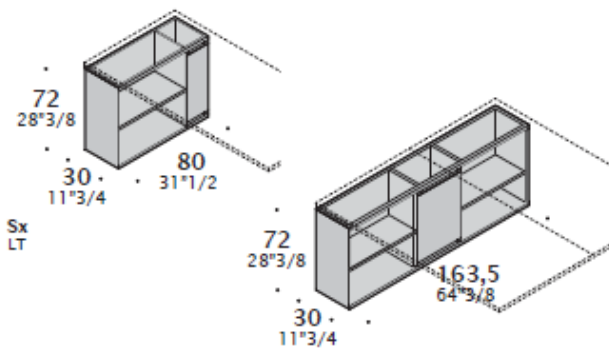
Mobili contenitori: Nobilitato, Laccato sablè.

Strutture: Bianco Neve Lucido, Titanio opaco, Cromato.

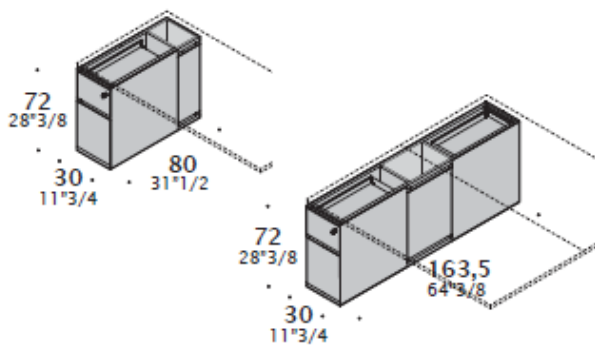
Pannelli Divisori: Smart Office - Tessuti cat. B, F, G, L.

TOP FLY

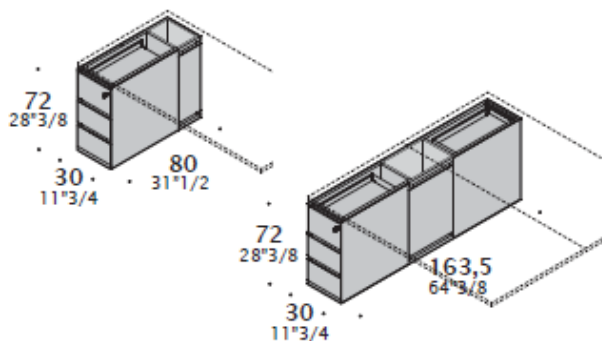
Basi



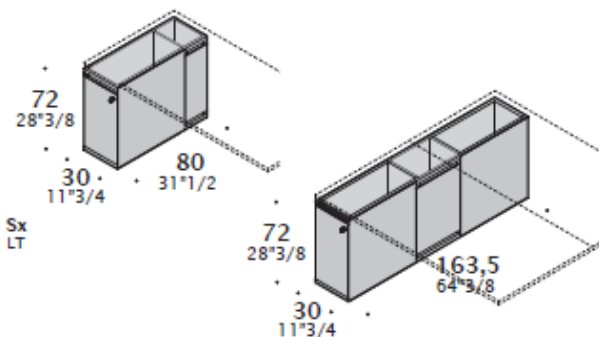
Basi a giorno con vano tecnico.



Basi con 1 cassetto, 1 cestone e vano tecnico.

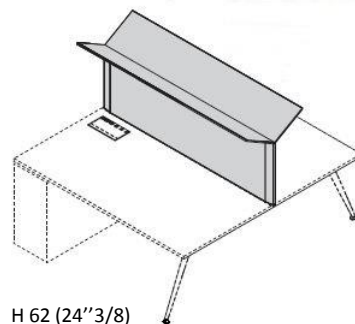
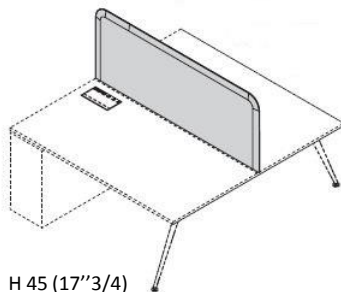
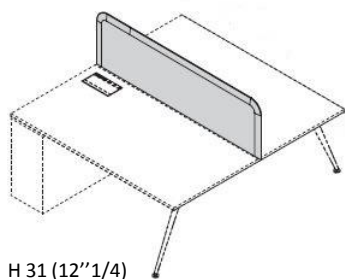


Basi a 3 cassetti e vano tecnico.

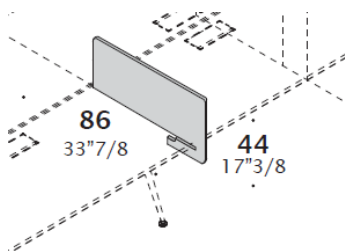


Basi ad anta e vano tecnico.

Pannelli schermo in tessuto



Divisorio laterale agganciabile



JOINT

I Pianeti - Joint è un sistema di contenitori di larghezza 30 cm, profondità 80/163 cm ed altezza 117 cm che sostiene i piani scrivania della famiglia P016.

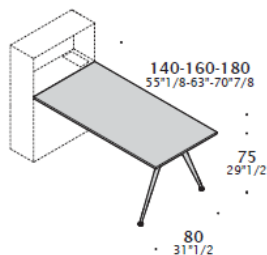
I piani sono in affiancamento al contenitore il quale è ordinabile nella versione a cassetti, con porta cartelle oppure con anta. In tutte le versioni i vani tecnici per alloggiamento cavi sono integrati ed ispezionabili attraverso un frontale rimovibile.

Un top access nel piano intermedio ad altezza 74 cm consente accesso diretto al sottostante vano tecnico integrato nel contenitore *Top Fly*. Caratteristica importante è proprio il cablaggio nel contenitore che permette di evitare l'uso di vaschette porta cavi sotto al piano scrivania.



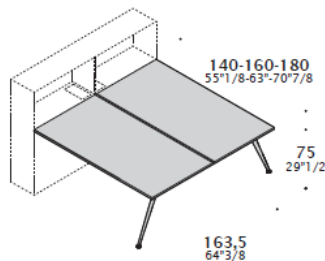
**Tutte le composizioni:
Piani di lavoro H 75 cm
Contenitore Joint H 117 cm – L 30 cm**

SCRIVANIA SINGOLA



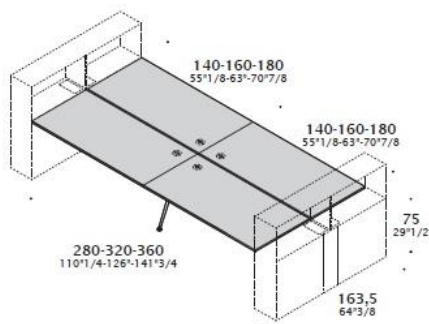
L 140 - 160 - 180 + 30
Disponibili con P 80 - H 75

BENCH 2 posti



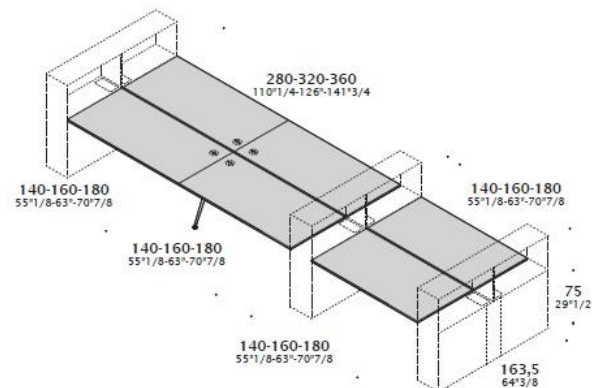
L 140 - 160 - 180 + 30
Disponibili con P163,5 - H 75

BENCH 4 posti



L 280 - 320 - 360 + 30 + 30
Disponibili con P 163,5 - H 75

BENCH 6 posti



L 420 - 480 - 540 + 30 + 30 + 30
Disponibili con P 163,5 - H 75

JOINT - FINITURE

Piani:

Nobilitato G90: Bianco UE, Silver, Titanio, Delavè, Comfort, Magnolia, Rovere 2017, Eucalipto, Abete Colour White.

Laminato G90: Bianco Neve.

Laminato Ergo: Bianco Neve, Bianco Fenix.

Strutture: Bianco Neve lucido, Titanio opaco, Cromato.

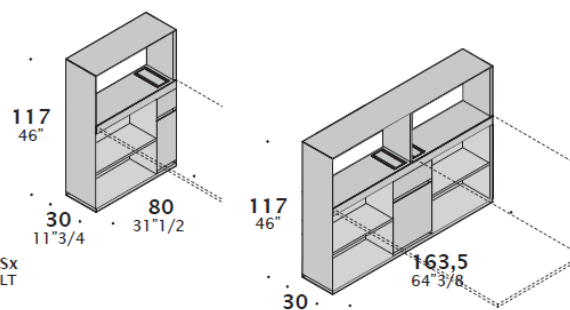
Pannelli divisori: Smart Office - Tessuti cat. B, F, G, L

Mobili contenitori:

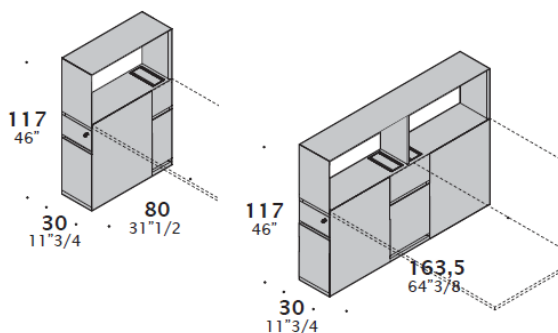
Nobilitato: Bianco UE, Silver, Titanio Delavè, Comfort, Bianco Neve, Magnolia, Rovere 2017, Eucalipto, Abete Colour White.

Laccato sablè, disponibile nei vari colori a campionario.

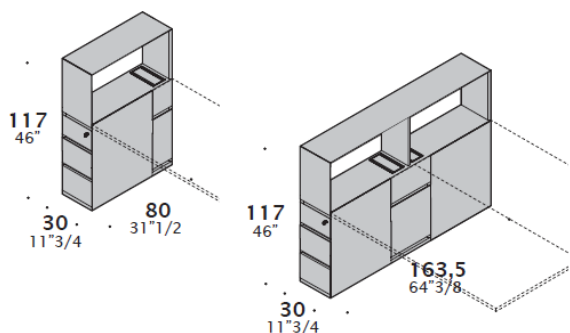
Basi



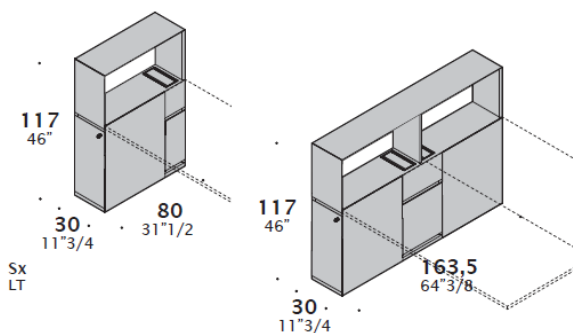
Vani a giorno + vano tecnico.



1 cassetto+ 1 cestone + vano tecnico.

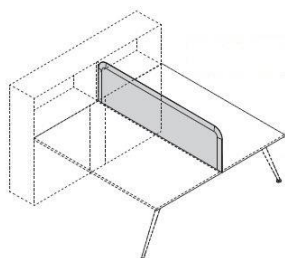


Basi a 3 cassetti + vano tecnico.



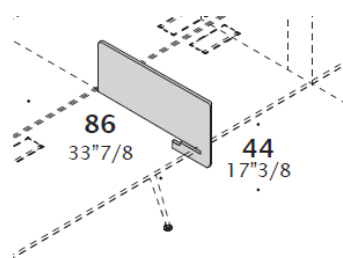
Vano ad anta + vano tecnico.

Pannello schermo in tessuto

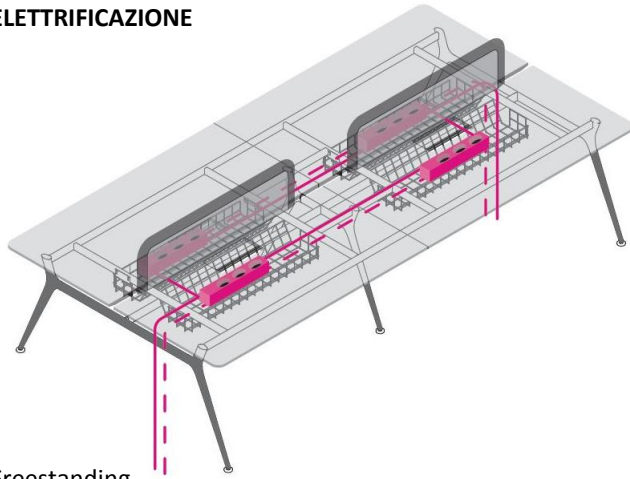


H 31 (12"1/4)
H 45 (17"3/4)

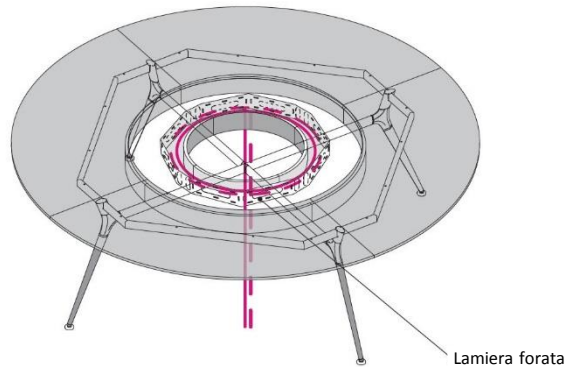
Divisorio laterale agganciabile



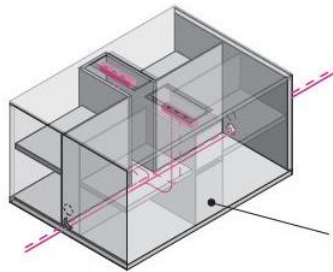
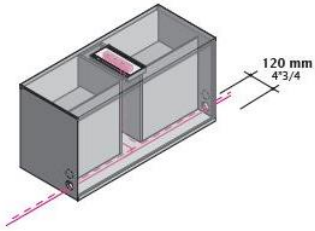
ELETRIFICAZIONE



Freestanding

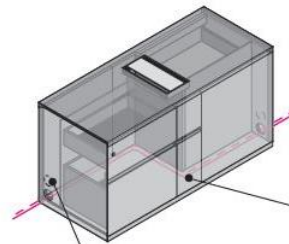


Lamiera forata



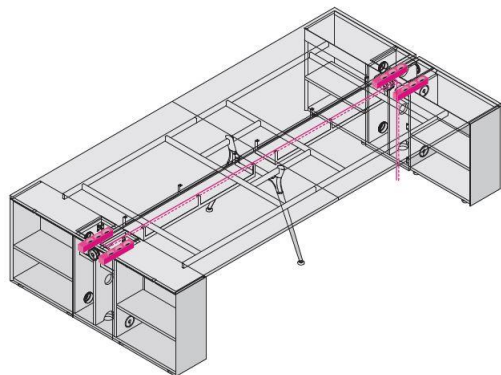
Vano centrale ispezionabile

Frattale
Cartesio

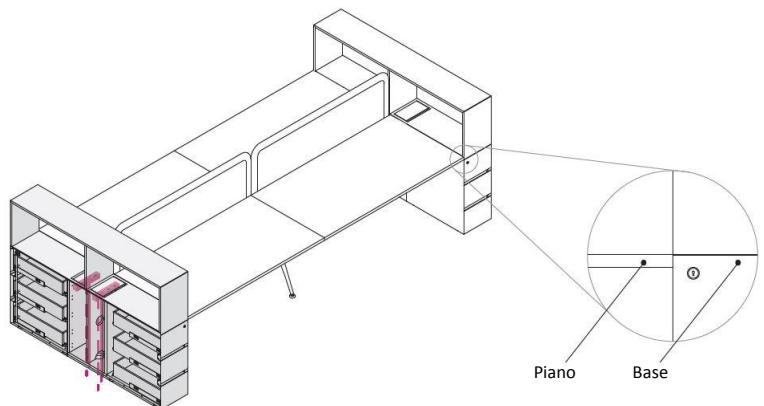


Vano centrale ispezionabile

Foro aggiuntivo opzionale



Top Fly



Piano

Base

Joint