

Articolo: TAVOLI RIUNIONE

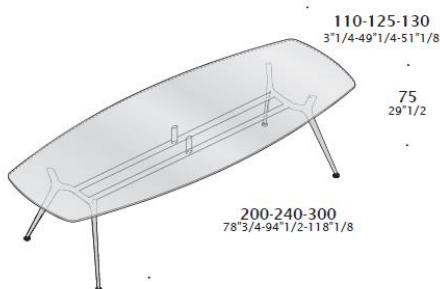
P016 identifica un'innovativa struttura metallica per il supporto dei piani ideata da Estel, caratterizzata da gambe e traversi in Alluminio ed adatta a sostenere tavoli riunione di tutte le forme quadrati, rotondi o ellittici. Le gambe possono essere in metallo verniciato o luxury. I tavoli sono predisposti per integrare il cablaggio tramite vaschetta portacavi e top access.

Il risultato è una serie di prodotti eleganti, leggeri e multiformi grazie ad un design di respiro moderno ed internazionale.

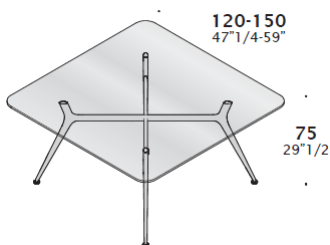


Piano in vetro trasparente

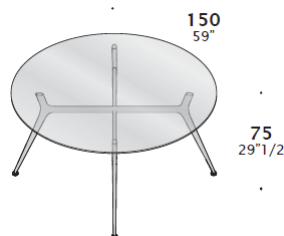
Tutti i tavoli H 75 cm (29"1/2).



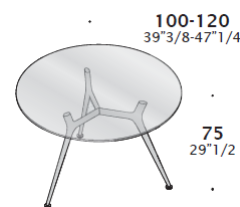
H75 + L200 + P85-110
H75 + L240 + P85-125
H75 + L300 + P100-130



H75 + L120 + P120
H75 + L150 + P150

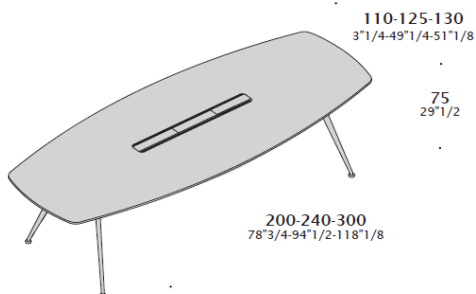


H75 + Ø 150

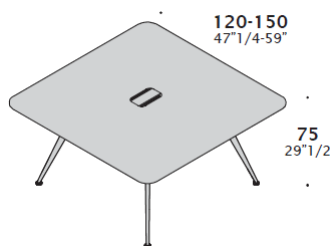


H75 + Ø 100
H75 + Ø 120

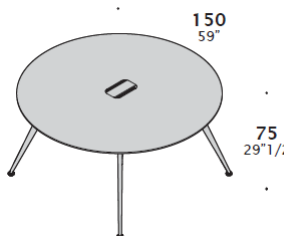
Piano in legno / vetro acidato retrolaccato



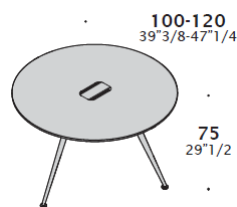
H75 + L200 + P85-110
H75 + L240 + P90-125
H75 + L300 + P100-130



H75 + L120 + P120
H75 + L150 + P150

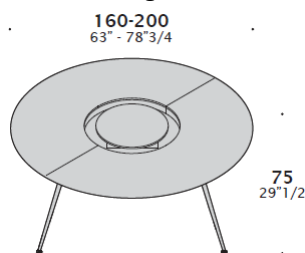


H75 + Ø 150

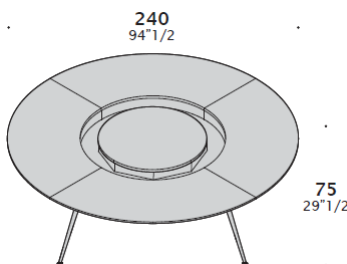


H75 + Ø 100
H75 + Ø 120

Tavoli Sharing



H75 + Ø 160
H75 + Ø 200



75
29 1/2

CARATTERISTICHE TECNICHE

Gamba e traverso ovale di collegamento:

Gamba composta da una coppia simmetrica in pressofusione di Alluminio a sezione piena. Le gambe sono dotate di piedini regolabili con gommino antiscivolo di appoggio a pavimento.

Sono previste nelle seguenti finiture:

Bianco Neve Lucido, Titanio, Cromato.

Traverso in estruso in Alluminio a forma ellittica che funge da collegamento tra le fusioni – finiture analoghe alle gambe.

Strutture di supporto sottopiano:

Profili in Acciaio 40x20 mm, sp. 2 mm verniciati BIANCO (per la struttura gambe in finitura Bianco Neve Lucido) o TITANIO (per la struttura gambe in finitura Titanio o Cromato).

Giunti ed elementi di connessione della struttura:

Non a vista, in pressofusione di Alluminio.

Piani:

Piani G90: piani realizzati in particelle di legno sp. 25 mm, nobilitati melaminici con superfici antigraffio e antiriflesso, sono bordati in PVC sp 2,5 mm.

Disponibili anche in finitura Laminato. Gli angoli esterni dei piani di lavoro Nobilitato G90 e Laminato G90 sono a 90°.

Piani Ergo: piani realizzati in particelle di legno sp. 25 mm, in laminato ed essenza legno, sono bordati in PVC sp. 2,5 mm e stondati sui quattro lati. Disponibili in finitura Laminato Bianco Neve, Fenix ed Essenza legno. Gli angoli esterni dei piani di lavoro in Laminato Ergo sono arrotondati (raggio 50 mm).

Elettrificazione:

Vaschette sottopiano in maglia di Acciaio a sezione tonda, verniciata BIANCO (per struttura gambe Bianco Neve Lucido) o TITANIO (per struttura gambe Titanio o Cromato).

Top Access dimensioni cm 29x15 con profili in finitura BIANCO o TITANIO e pannello in finitura in accordo al piano.

FINITURE

Piani:

Nobilitato G90: Bianco UE, Silver, Titanio, Delavè, Comfort, Magnolia, Rovere 2017, Eucalipto, Abete Colour White.

Laminato G90: Bianco Neve.

Laminato Ergo: Bianco Neve, Bianco Fenix, Essenza legno.

Vetro: vetro trasparente, vetro acidato retrolaccato.

Ceramica.

Strutture: Bianco Neve Lucido, Titanio opaco, Cromato.

CERTIFICAZIONI

UNI EN 527-1 Requisiti dimensionali

UNI EN 527-2 Requisiti di sicurezza, resistenza e durata

Elettrificazione.

