

SERIE DI MOBILI CONTENITORI

Anche negli uffici più flessibili, sono fondamentali le funzioni di archivio e gestione dei materiali. Gli elementi funzionali classici File Wood sono ideali per la creazione di postazioni di lavoro assegnate e per l'arredo di aree di passaggio e archivio. Tutti i contenitori sono dotati di serratura. Maniglia ad archetto opzionale a richiesta per contenitori battenti.

CARATTERISTICHE TECNICHE

Elementi realizzati in pannelli in particelle di legno in finitura Nobilitato sp. mm 18 (ante, fianchi) o mm 30 (top, base); le ante e i top sono disponibili, oltre che nella stessa finitura della struttura, anche in finitura Laccato Sablè o in Essenza; Le ante vetrate hanno telaio con finitura in accordo con la struttura del contenitore, e specchiatura in vetro.

I contenitori hanno profondità 38 cm e sono disponibili in moduli da 60-80-100 cm

FINITURE

Struttura: Nobilitato Bianco Neve o Titanio

Ante e Top: Nobilitato, Laccato Sablè, Essenza legno

ACCESSORI

A listino sono disponibili i seguenti accessori:

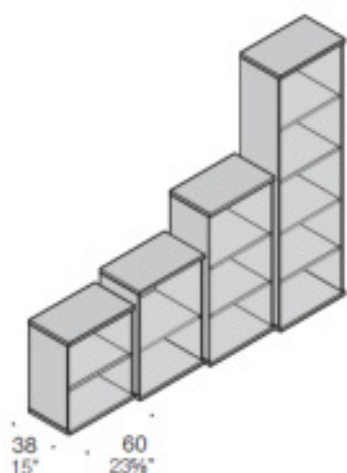
Maniglia ad archetto



Ripiani aggiuntivi in nobilitato; ripiani alternativi in metallo;



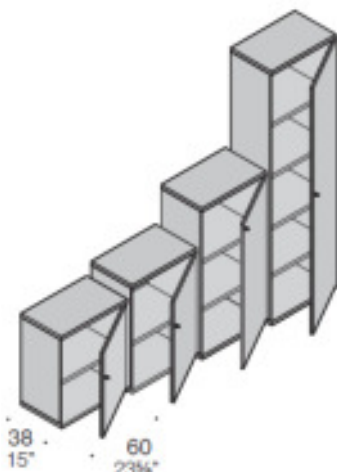
ABACO MODULI



74-87-122-205
29 1/4"-34 1/4"
48"-80 1/4"

38
15" 60
23 3/4"

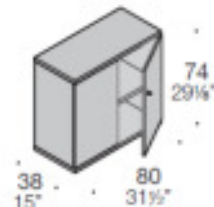
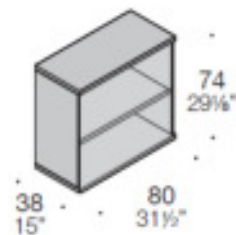
Contenitori a giorno L=60 cm



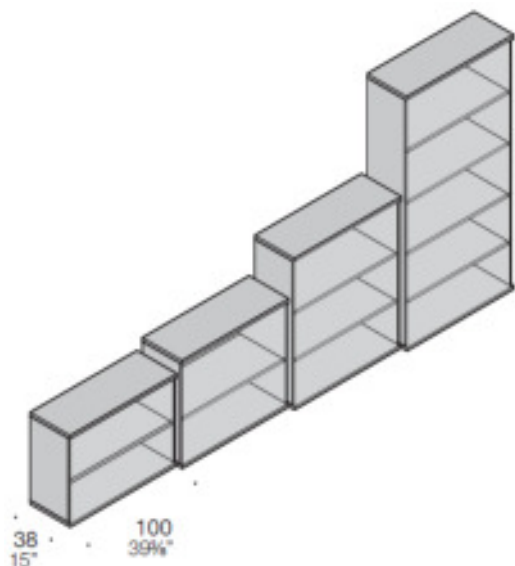
74-87-122-205
29 1/4"-34 1/4"
48"-80 1/4"

38
15" 60
23 3/4"

Contenitori ad anta battente cieca L=60 cm



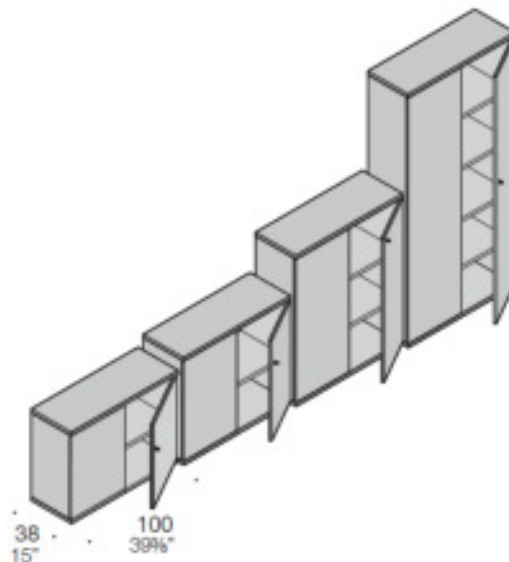
Contenitori L=80 cm



74-87-122-205
29 1/4"-34 1/4"
48"-80 1/4"

38
15" 100
39 3/4"

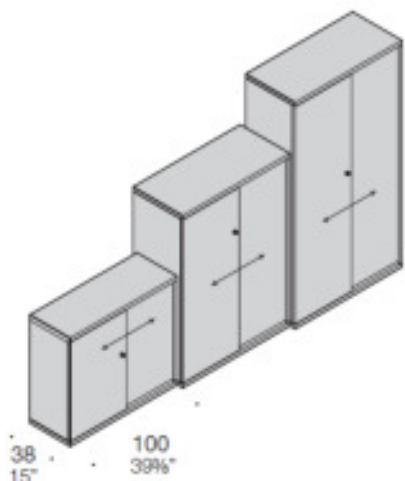
Contenitori a giorno L=100 cm



74-87-122-205
29 1/4"-34 1/4"
48"-80 1/4"

38
15" 100
39 3/4"

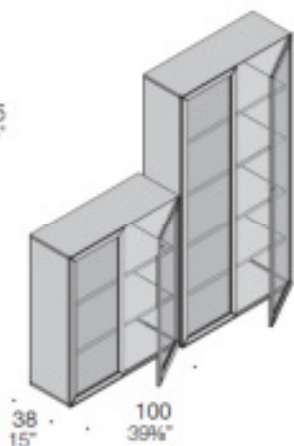
Contenitori ad anta battente cieca L=100 cm



87-122-165
37 1/4"-48"-65"

38
15" 100
39 3/4"

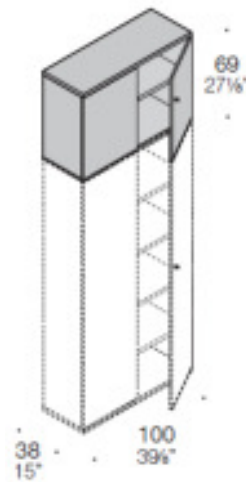
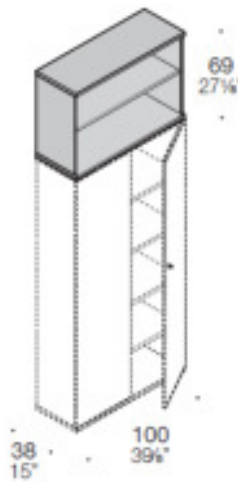
Contenitori ad anta scorrevole L=100 cm



122-205
48"-80 1/4"

38
15" 100
39 3/4"

Contenitori ad anta in vetro L=100 cm



Sopralzi L=100 cm