

### SCRIVANIE OPERATIVE

P016, ideata da Estel, è caratterizzata dalle gambe pressofuse in alluminio, cromato o verniciato, adatta a sostenere scrivanie operative e direzionali disponibili in una pluralità di forme e dimensioni: rettangolari, quadrate, rotonde o ellittiche. I piani possono essere in nobilitato, mdf+melamina, essenza legno. Le gambe possono essere in metallo verniciato o in finitura galvanica. I tavoli sono predisposti per integrare numerosi accessori quali top access, barre portaoggetti, bracci portamonitor, porta CPU, pannelli schermo, vertebre passacavi, vaschette porta prese, lavagnette. Il risultato è una serie di prodotti eleganti, leggeri e multiformi grazie ad un design di respiro moderno ed internazionale.

### CARATTERISTICHE TECNICHE:

**Gamba:** composta da una coppia simmetrica in pressofusione di Alluminio a sezione piena. Le gambe sono dotate di piedini regolabili con gommino antiscivolo di appoggio a pavimento. Sono previste nelle seguenti finiture: Bianco Neve Lucido, Carbon Glacè, Cromato, Nero Nichel Lucido.

**Traverso in estruso in Alluminio:** a forma ellittica che funge da collegamento tra le fusioni – finiture analoghe alle gambe.

#### Strutture di supporto sottopiano:

Profili in Acciaio 40x20 mm sp. 2 mm, finitura verniciata.

**Piani:** sono disponibili i piani «Ergo» realizzati in Nobilitato su MDF sp. 30 mm (finitura Bianco Neve o Rovere), o in laminato Fenix (finitura bianco KOS) stondati sui quattro angoli. I piani di lavoro hanno gli angoli esterni arrotondati.

**Top Access:** tipo «Pivot» di serie per i bench; tipo «Cornice» opzionale per le scrivanie singole.

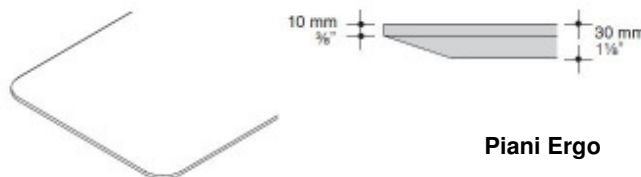
### CERTIFICAZIONI

UNI EN 527-1 Requisiti dimensionali

UNI EN 527-2 Requisiti di sicurezza, resistenza e durata

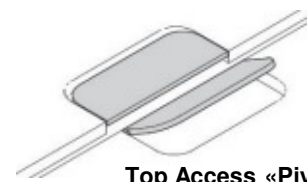
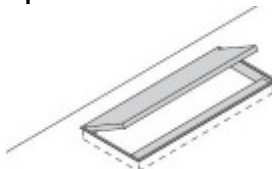


Gamba P016



Piani Ergo

Top Access «Cornice»



Top Access «Pivot»



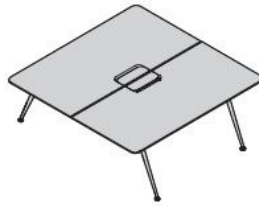
**P016 FREESTANDING – tutte le composizioni: H 75 cm**

**SCRIVANIA SINGOLA**



P 80 cm  
L 140 - 160 - 180 cm

**BENCH 2 posti**  
Piano rettangolare.



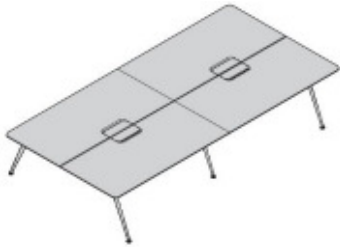
P 163,5  
L 140 - 160 - 180

Piano trapezio.



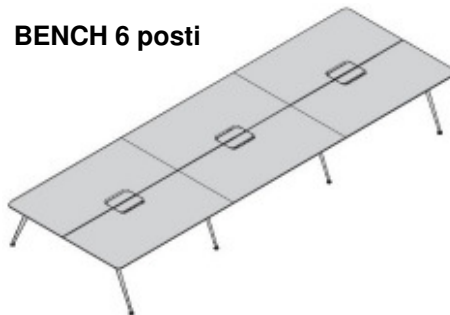
P 157/198  
L 160 - 180

**BENCH 4 posti**



P 163,5  
L 280 - 320 - 360

**BENCH 6 posti**



P 163,5  
L 420 - 480 - 540

**Tavoli SHARING - MEETING**



Φ 160 - 200 - 240  
(Φ 63" - 78"3/4 - 94"1/2)

**BENCH ESAGONALE 3 - 6 posti**

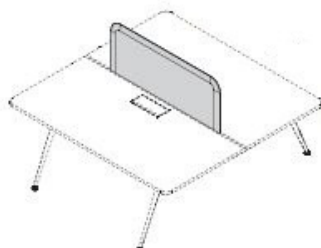


L 170 (66"7/8) x P 196 (77"1/8)  
L 210 (82"5/8) x P 242 (95"1/4)

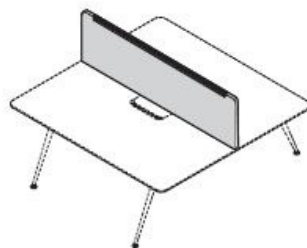


L 419 (165") x P 242 (95"1/4)

**Pannelli schermo in tessuto**



H 36 (12"1/4)  
H 52 (17"3/4)



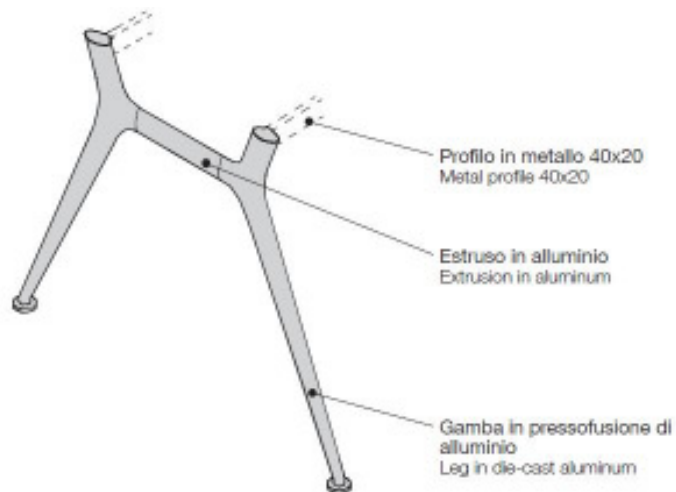
H 36 (12"1/4)  
con barra porta accessori



### STRUTTURA

Coppia simmetrica di elementi pressofusi in Alluminio a sezione piena, con traverso in estruso in Alluminio di forma ellittica che funge da collegamento tra le fusioni.

Le gambe sono dotate di piedini regolabili con gommino antiscivolo di appoggio a pavimento.



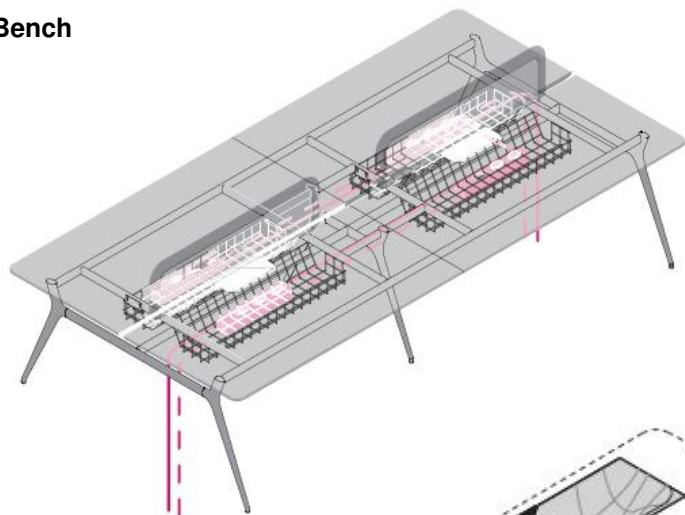
### ELETRIFICAZIONE

L'elettrificazione dei Bench viene realizzata tramite vaschette sottopiano, in maglia di Acciaio a sezione tonda, verniciate bianco. Le vaschette e i top access sono di serie su tutti i bench.

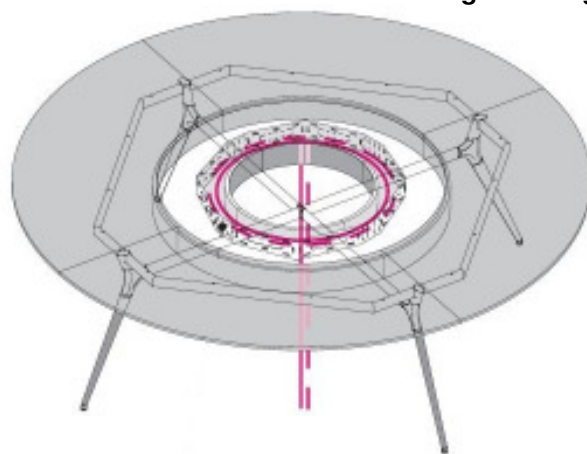
I tavoli Meeting-Sharing invece sono dotati di una ampia vasca circolare aperta in centro tavolo, entro la quale possono essere installate, a seconda delle versioni, fino a 8 prese.

E' possibile integrare la scrivania singola con un sistema di elettrificazione comprensivo di top access «Cornice» e vaschetta portacavi - portaprese in termoformato rivestito in tessuto. La vaschetta ha anche funzione di modesty panel.

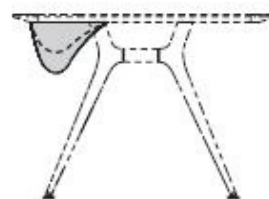
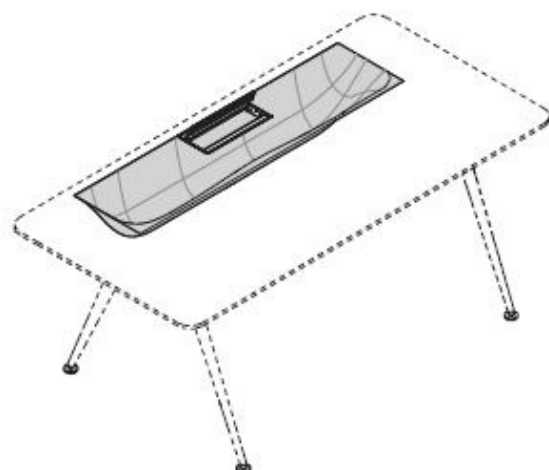
### Bench



### Meeting - Sharing



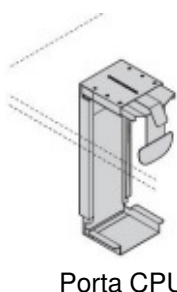
### Scrivania Singola





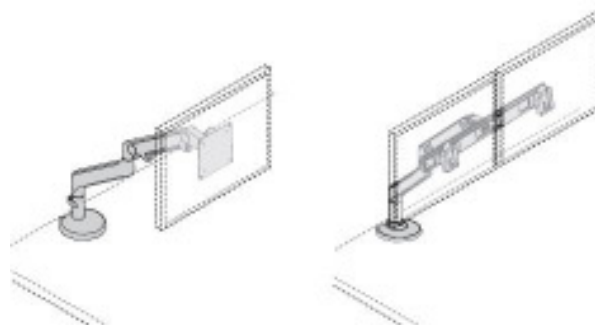
**ACCESSORI**

Sono disponibili numerosi accessori per completare la dotazione delle scrivanie: top access, barre portaoggetti, bracci porta-monitor, porta CPU, pannelli schermo, vertebre passacavi, vaschette porta prese, lavagnette.

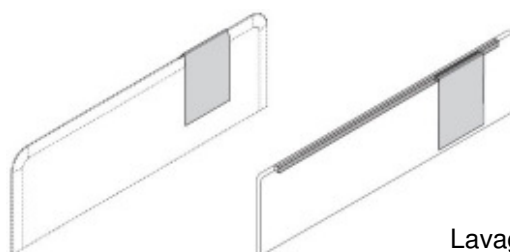


Porta CPU

Porta monitor singolo  
Porta monitor doppio  
(montato su piano)



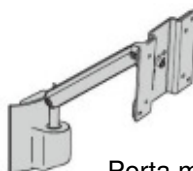
Lampada LED da tavolo (con base o a morsetto)



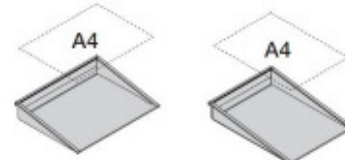
Lavagnette



Barra porta accessori



Porta monitor  
(per barra porta accessori)



Organizer  
(per barra porta accessori)



Lampada LED da tavolo  
(per barra porta accessori)

**PANNELLI DIVISORI LATERALI AGGANCIABILI**

