

SISTEMA DI CONTENITORI

Workwall è un sistema di contenitori base a servizio del posto di lavoro singolo e multiplo. I contenitori base di larghezza 80 cm e profondità 50 cm possono essere a giorno, ad ante battenti, a cassetti o cassettoni. Nella famiglia si possono trovare anche elementi speciali come il modulo Consolle o il modulo per aggancio scrivania singola o bench per integrare il piano di lavoro all'insieme di contenimento. Tutto il sistema di contenimento "a terra" può essere affiancato nella parte appesa dal sistema di pensili E-Wall, utilizzabile fissato sia su boiserie sia direttamente a muro. I dettagli estetici e di finitura sono gli stessi dei contenitori della serie Deck: presa maniglia integrata nei frontali, giunzioni dei pannelli sempre a 45°, top e base dei contenitori a spessore maggiorato.

CARATTERISTICHE TECNICHE

Struttura contenitori base, ante e frontali:

la struttura dei mobili contenitori base, delle ante e dei frontali è realizzata in pannelli di particelle di legno disponibili in finitura Laccato Sablè o Essenza legno.

Contenitori abbinabili alle scrivanie singole o ai bench a due posti delle serie P016, P45 ed Evo HP (elevabili in altezza).

La Boiserie ed i relativi accessori sono disponibili in finitura Laccato sablè o Essenza legno.

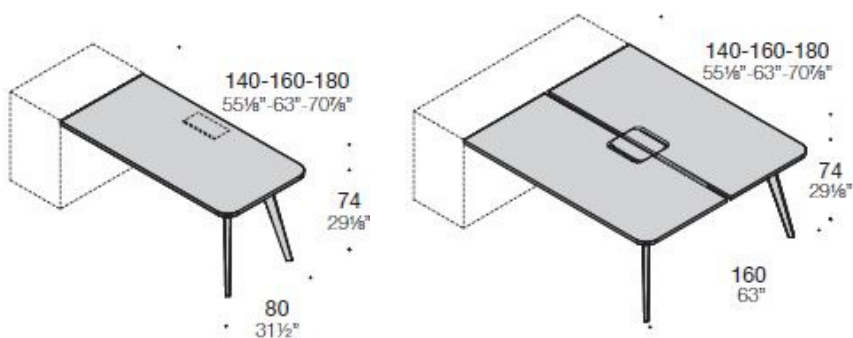
FINITURE

Nobilitato: Bianco Neve, Bianco UE, Comfort, Delavè, Eucalipto, Magnolia, Rovere 2017, Silver, Titanio, Abete Colour White.

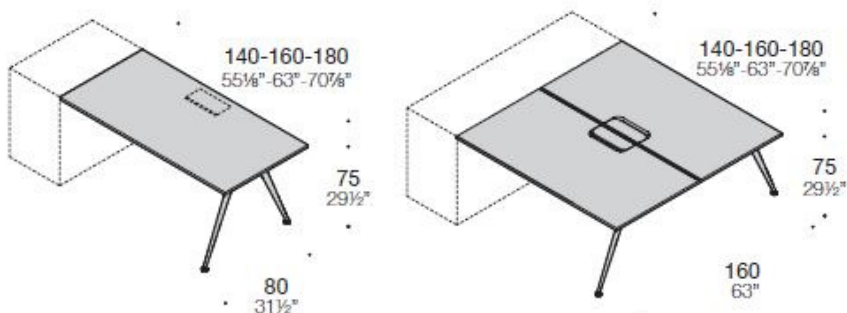
Laccato Sablè: nei vari colori a campionario.

Essenza legno: Magnolia, Abete Colour White, Rovere Nuvola, Rovere Naturale 2016, Rovere Tinto Nero, Rovere Tinto Grigio, Ebano, Eucalipto, Eucalipto Naturale, Noce Americano, Wengè, Zebrano Brown.

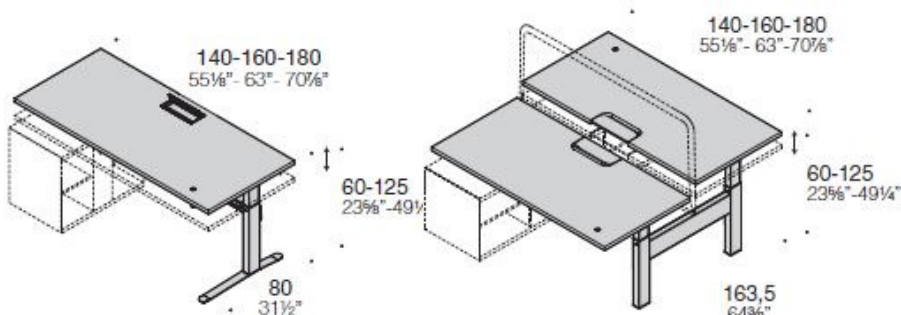
Scrivanie P45



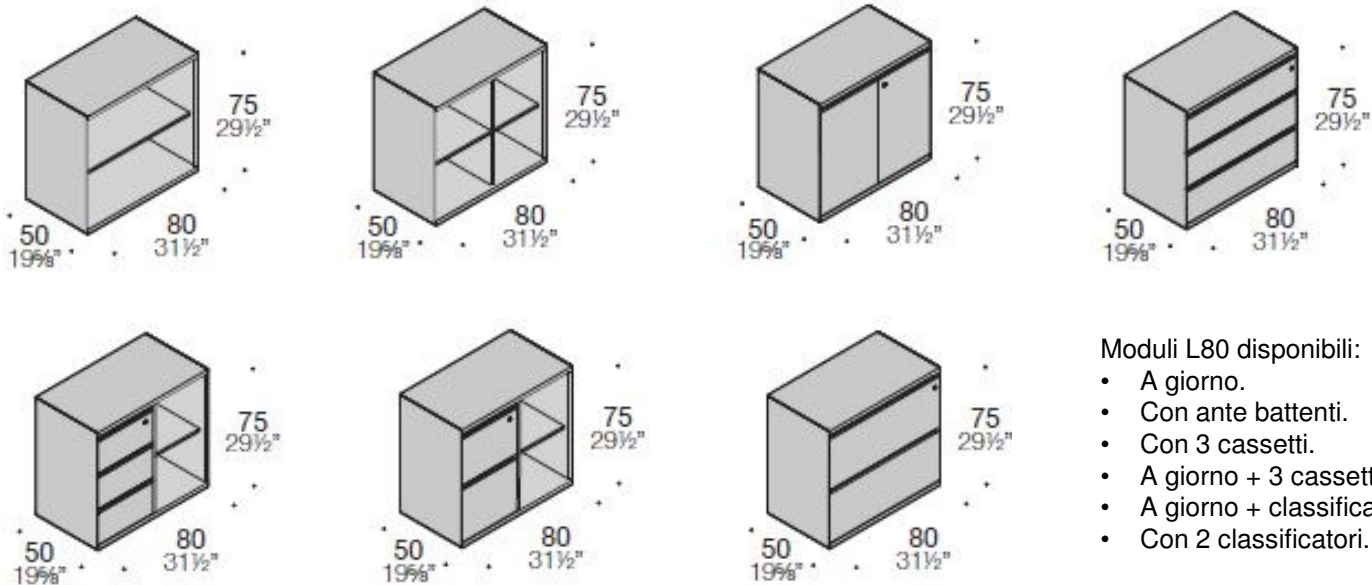
Scrivanie P016



Scrivanie Sit & Stand «EVO HP»



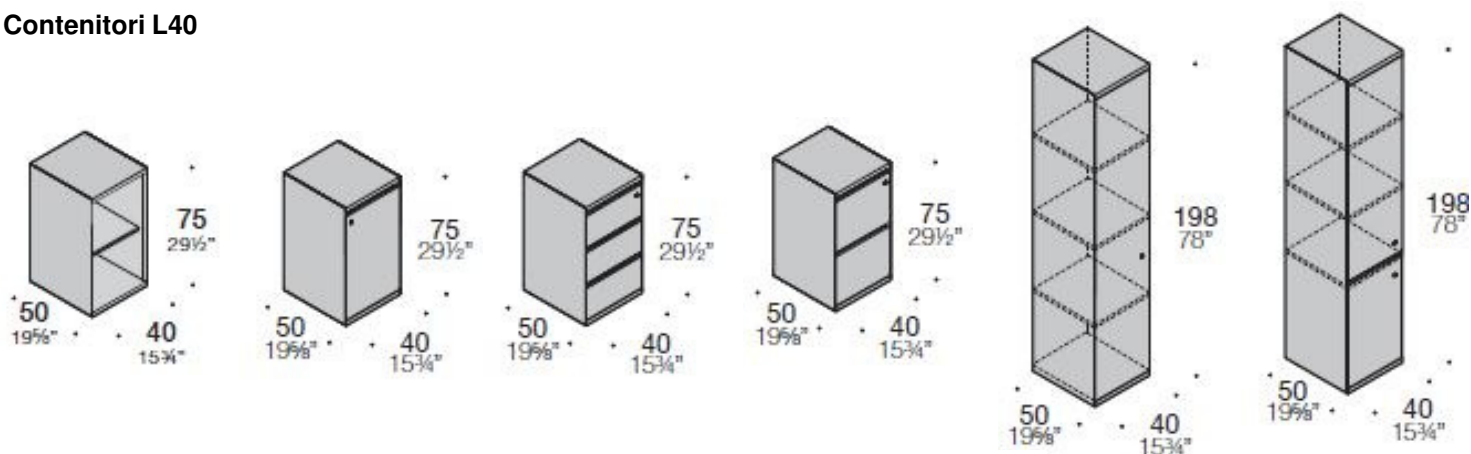
Contenitori L80



Moduli L80 disponibili:

- A giorno.
- Con ante battenti.
- Con 3 cassetti.
- A giorno + 3 cassetti.
- A giorno + classificatore.
- Con 2 classificatori.

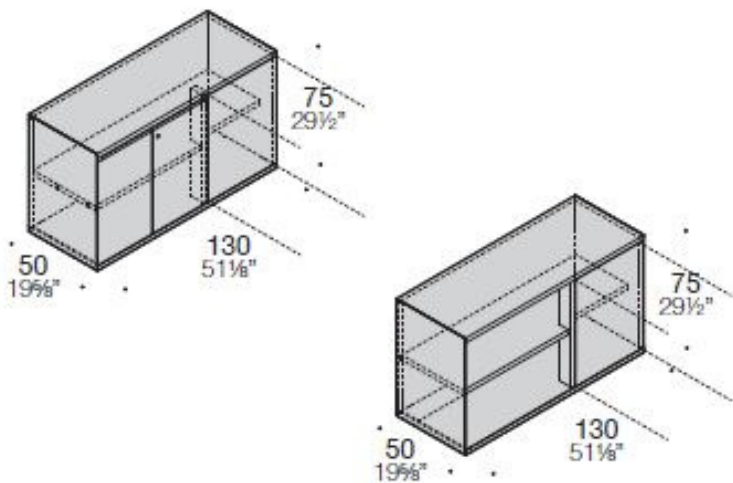
Contenitori L40



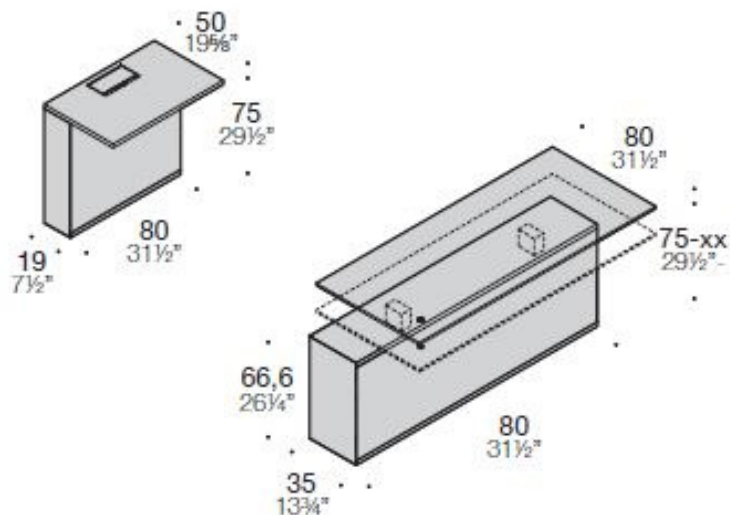
Moduli L40 disponibili:

a giorno; ad anta battente; a 3 cassetti; a 2 classificatori; H 198 ad anta battente; H 198 a due ante battenti.

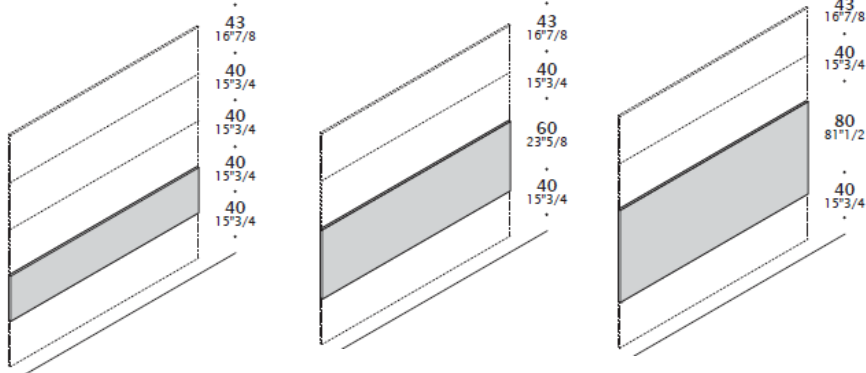
Contenitori ad angolo



Modulo Console

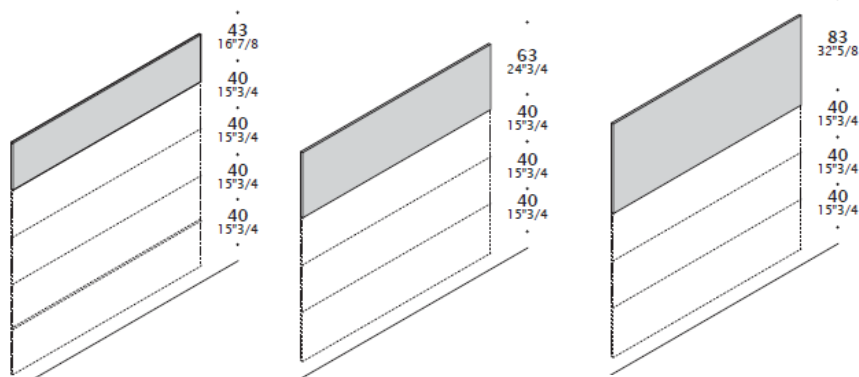


**BOISERIE- SISTEMA E-WALL
DIMENSIONI**



Pannellature base o intermedie H40 - H60 - H80 per rivestimento murale.

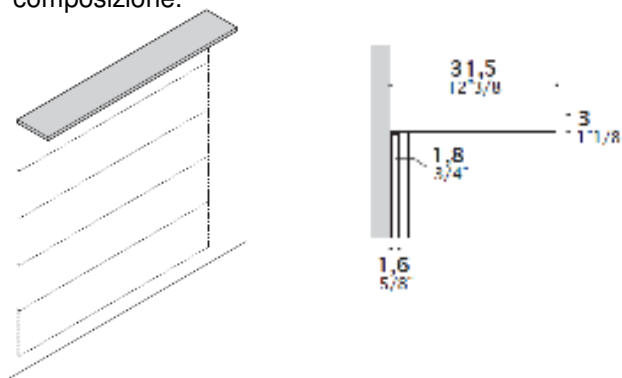
L 160 (63") - 240 (94 1/2") - 320 (126").



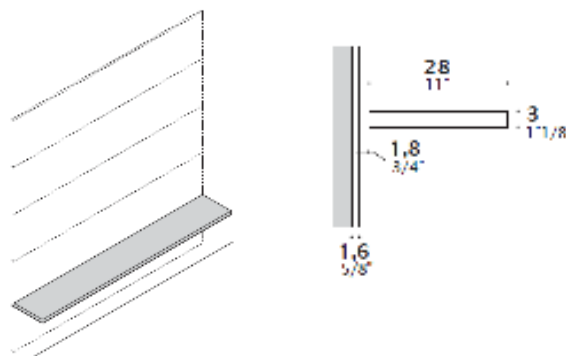
Pannellature superiori H43 - H63 - H83 per rivestimento murale.

Cielo per Boiserie

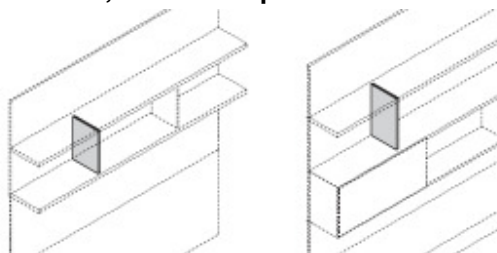
Nel caso si terminino superiormente le pannellature di rivestimento murale con un pannello H40/H60/H80 e non con il pannello superiore H43/H63/H83, si può montare un cielo di chiusura che completi superiormente la composizione.



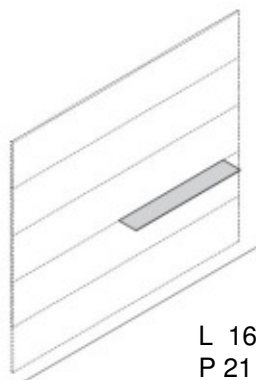
Mensole per aggancio alla Boiserie.



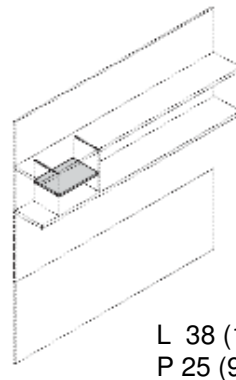
Mensole, divisori e ripianetti.



L 17 (6 3/4) - 37 (14 1/2)
P 25,5 (10")
sp. 18 mm (3/4)



L 160 (63")
P 21 (8 1/4)
sp. 18 mm (3/4)



L 38 (15")
P 25 (9 7/8)
sp. 18 mm (3/4)

MODULI PENSILI PER BOISERIE - SISTEMA E-WALL

Posizionamento moduli pensili agganciati alla Boiserie.

I moduli pensili ad ante scorrevoli o battenti vanno posizionati sul filo superiore del pannello di rivestimento murale ed a passo 20 cm di larghezza.

Possono essere montati su pannelli H80, H60 o H40 cm.

Nel caso di pannellature intermedie o base, il top del pensile sborda di 3 cm sul pannello superiore per permettere l'allineamento alla mensola.

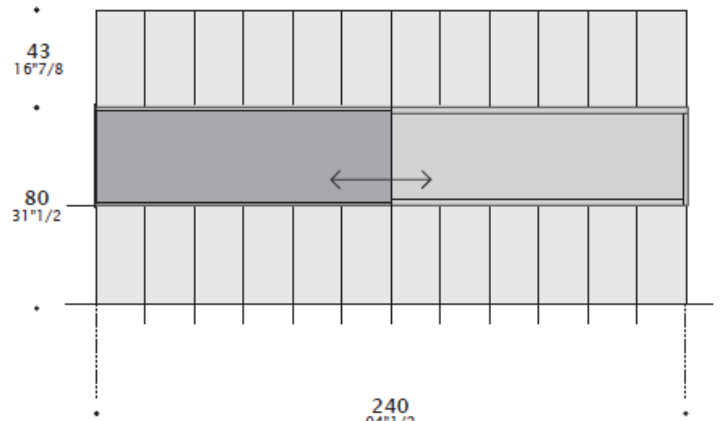
Nel caso di pannellatura superiore H43/63/83, il pensile sarà allineato sia superiormente che inferiormente al pannello.

Moduli pensili ad ante scorrevoli.

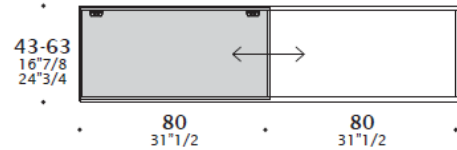
I moduli pensili ad ante scorrevoli si preventivano sommando il prezzo della struttura (disponibili nelle finiture Nobilitato, Laccato sablè ed Essenza legno) al prezzo delle ante.

Ogni modulo pensile può montare più combinazioni di ante, seguendo le regole riportate sotto.

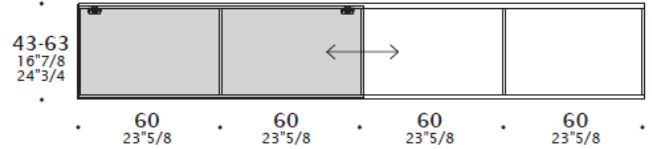
Lo scorrimento massimo dell'anta è pari alla propria larghezza. I divisori aggiuntivi possono essere posizionati a passo 20 cm.



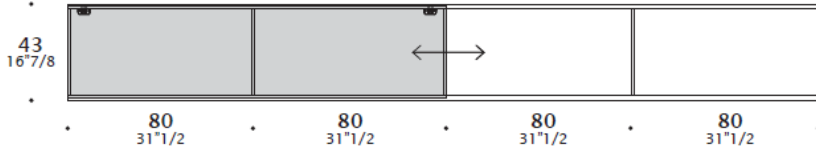
1 anta scorrevole.



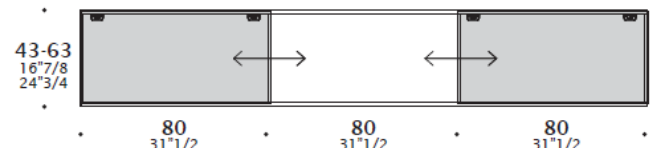
1 anta scorrevole.



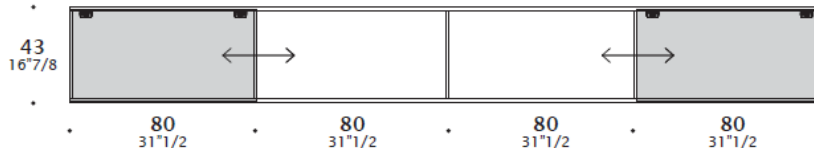
1 anta scorrevole.



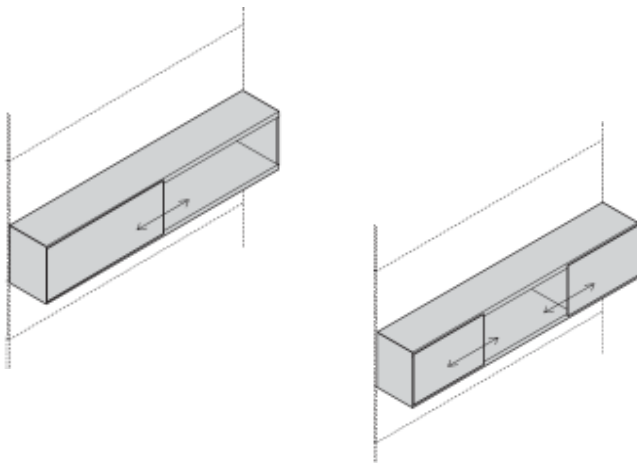
1 o 2 ante scorrevoli.



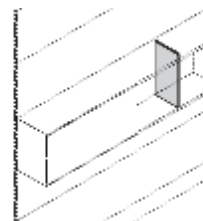
1 o 2 ante scorrevoli.



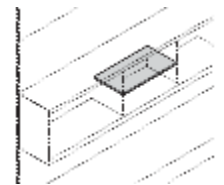
Esempi di composizioni ante.



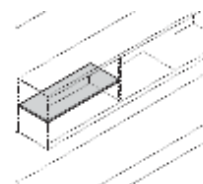
Accessori per moduli pensili.



Divisorio aggiuntivo.



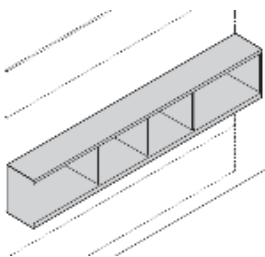
Ripiano aggiuntivo.



Ripiano fianco-divisorio aggiuntivo.

MODULI PENSILI PER BOISERIE - SISTEMA E-WALL

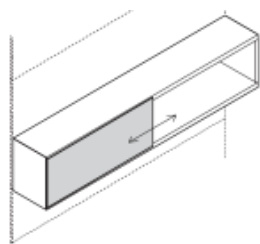
DIMENSIONI



Modulo pensile.

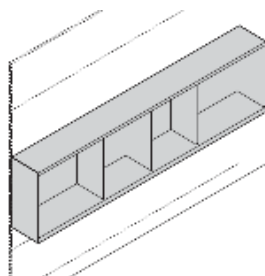
H43 (16"7/8) e P36 (14"1/8)
 disponibili con: L160 (63") - 240 (94"1/2) - 320 (126")

Lo scorrimento dell'anta è pari alla propria larghezza.



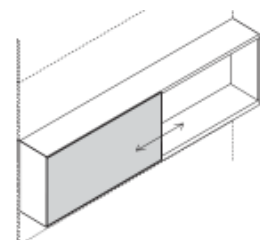
Dimensioni anta.

L80 (31"1/2) - 120 (47"1/4) - 160 (63")
 H 40 (15"3/4)



Modulo pensile.

H63 (24"3/4) e P36 (14"1/8)
 disponibili con: L160 (63") - 240 (94"1/2)



Dimensioni anta.

L80 (31"1/2) - 120 (47"1/4)
 H 60 (23"5/8)

FINITURE PANNELLI BOISERIE

Laccato Sablè: nei vari colori a campionario.

Essenza legno: Magnolia, Abete Colour White, Rovere Nuvola, Rovere Naturale 2016, Rovere Tinto Nero, Rovere Tinto Grigio, Ebano, Eucalipto, Eucalipto Naturale, Noce Americano, Wengè, Zebrano Brown.

FINITURE MOBILI

Struttura moduli pensili:

Nobilitato: Bianco Neve, Bianco UE, Comfort, Delavè, Eucalipto, Magnolia, Rovere 2017, Silver, Titanio, Abete Colour White.

Laccato Sablè: nei vari colori a campionario.

Essenza legno: Magnolia, Abete Colour White, Rovere Nuvola, Rovere Naturale 2016, Rovere Tinto Nero, Rovere Tinto Grigio, Ebano, Eucalipto, Eucalipto Naturale, Noce Americano, Wengè, Zebrano Brown.

Ante:

Laccato sablè, disponibile nei vari colori a campionario.

Essenza legno: vedi finiture per struttura mobili.

Ceramica: Calacatta Matt, Calacatta Glossy, Statuario Soft, Statuario Glossy, Le Roche Ecrù, Le Roche Grey, Ardoise Ecrù, Ardoise Noir, Nero Marquinia, Industrial Ivory, Industrial Plomb.

Vetro acidato retrolaccato: Bianco, Silver, Titanio, Brown, Rosso Alfa.

Metallo Luxury: Cromato, Nero Nichel lucido, Bronzo opaco, Ottone Fiammato opaco, Ottone Antico opaco, Peltro Quarzo, Cobalto Brunito.

